


JARO 2016



**Základní škola Benešov,
Dukelská 1818**

Milí žáci, vážení učitelé,

v rukách držíte letošní třetí číslo časopisu, které přinese hodně zajímavých článků o školních akcích jako Noc s Andersenem, úklid Konopiště apod., plno rozhovorů, vtipů a další stálé rubriky. Příprava byla tentokrát podstatně náročnější, neboť jsme k tomuto číslu připravovali ještě přílohu „Florbalové finále“, které se hrálo na naší škole. Doufáme, že se vám bude časopis líbit! Dále přeji všem žákům devátých tříd pevné nervy a štěstí při přijímacích testech na střední školy!

David Veselý – I. šéfredaktor

Obrázek na titulní straně – Johanka Radová 7.B

Obrázek na straně 2 - Helena Šabatová 6.C

Redakční rada časopisu**I. šéfredaktor**

David Veselý 9.B veselyD@outlook.cz

II. šéfredaktorka

Filiz Nevzatova Kartova 9.B f.kartova@seznam.cz

Redaktoři

Adam Prchlík 7.B prch.adam@seznam.cz

Matěj Kačenga 6.B maty.kacenga@seznam.cz

Lukáš Čuřík 6.A c.luky@outlook.cz

Petr Hobza 6.A hobzapetr1591@gmail.com

Martin Popovský 6.A popovskymartin@seznam.cz

Adam Stolař 6.A adamstolar37@gmail.com

Jevgenij Pavlov 5.C mail@jevgenij-pavlov.name

Magdaléna Flašíková 5.B majafla@seznam.cz

Kateřina Macková 5.B katerina@macek.cz

Ondřej Kvasnička 5.B ondra@b2.cz



Obsah:	str.
1. Noc s Andersenem ve 2. třídách (David Veselý 9.B)	3
2. Noc s Andersenem v přípravce (Mgr. Lucie Dušková)	3
3. Andersen u šestáků (redaktoři)	4
4. Akce Naše Konopiště (David Veselý 9.B)	4
5. Naši učitelé - anketa (David Veselý 9.B)	4
6. Naši spolužáci - anketa (Jevgenij Pavlov 5.C)	5
7. Krátké zprávy z naší školy (Filiz Karotva Nevzatova, David Veselý 9.B, redaktoři)	6-7
8. Youtubeři 21. století (Lukáš Čuřík 6.A)	7-8
9. Krajské kolo zeměpisné olympiády (Mgr. Kamila Stolařová)	8
10. Okénko do školní výuky - hodina vaření, výroba masek, anglické projekty, hra Putování po řece Sázavě (více autorů – 9.B, 7.A, 7.B, 7. ročník Přp)	8-9
11. Výtvarná soutěž (Mgr. Eva Fišerová)	10
12. Druháci na kurzu časopisu (David Veselý 9.B)	11
13. Plemena psů - rhodéský ridgeback (Magdaléna Flašíková 5.B)	11
14. Tipy na výlety (Petr Hobza 6.A)	11-12
15. Geocachink (Matěj Kačenga 6.B)	12-13
16. Móda na jaro (Kateřina Macková 5.B)	13
17. Redakce časopisu opět v Benešovském deníku (David Veselý 9.B)	13
18. Projekt "Pray for..." (David Veselý 9.B)	14
19. Vtipy (Adam Stolař 6.A)	14-15
20. Projekt Velikonoce (Matyáš Malknetcht 6.A)	15
21. Co kdyby....? (Lucie Brázdová a Štěpánka Brožková 9.C)	15
Příloha - Florbalové finále	

1. Noc s Andersenem ve druhých třídách

I letos se uskutečnila akce Noc s Andersenem, při které se spí ve škole. Také jsem se mohl této akci zúčastnit a moc se mi líbila. Program byl velmi pestrý. Druhákům se o zábavu starala třída 7.C pod vedením paní učitelky Kunstové. Děti si zasportovaly v



tělocvičně školy, poté plnily pohádkové úkoly na hlavní chodbě. Zde se o ně dělili žáci 9.B, 9.A a také bývalé žákyně školy. Aktivita se dětem moc líbily! Pak následovala další část programu – diskotéka ve třídě 2.A, ta se také povedla. A pak šup do spacáků a spát! Samozřejmě se to neobešlo bez čtení pohádek, i

o ty se opět postarala 7.C. Ráno už jen snídaně a pak domů. Děti byly moc spokojené a my za ně děkujeme paním učitelkám, vychovatelkám a třídě 7.C.

(David Veselý 9.B)

2. Noc s Andersenem v přípravce

V pátek 1. 4. se i děti z přípravné třídy zapojily do celonárodní akce Noc s Andersenem. Od rána je čekal program plný her, poznání a úkolů, za které získávaly písmenka tvořící jméno Andersen. Dopolední část byla věnovaná pohádce O princezně na hrášku, při které si děti vyzkoušely poznávat předměty pod šátkem pomocí hmatu, objevily, že to, co je na první pohled jasné, může být úplně jinak, přetvářely písmenko A, porovnávaly a počítaly, prošly si překážkovou dráhu aj. Večerem je provázely pohádky Ošklivé káčátko a Císařovy nové šaty, při kterých si zahrály na švadlenky a krejčí. Další program čekal na děti na hlavní chodbě, kde si ověřily své znalosti pohádek, naučily se jezdit na koni a protáhly se při cvičení. Velkým zážitkem byla večere a po setmění plnění posledního úkolu, chůze s baterkou po vyznačené cestě, na jejímž konci dostaly od Davida Veselého poslední písmenko. Večer vyvrcholil hledáním pokladu, při kterém musely děti spolupracovat a ke kterému byla jen jediná mapa. Děti se unavené a spokojené

zavrtaly do spacáků a spaly až do rána. Akce se vydařila a budeme na ni dlouho vzpomínat.
(Mgr. Lucie Dušková)



3. Andersen u šest'áků



Je zvykem, že i 6. třídy spí při noci s Andersenem ve škole. Každý rok pro ně pan zástupce Brázda a jednotliví třídní učitelé připravují 6 stanovišť, na kterých pracují ve skupinách. Letos to bylo vaření, malování, anglický koutek, animace, keramika a ping pong. Činnosti jsou velmi různorodé, a proto je to tak zábavné. Ovšem nejvíce si děti užijí při noční bojovce. Z fotografií je vidět, že se Andersen opět vydařil a děti ráno odcházely sice nevyspalé, ale spokojené.
(redaktoři)

4. Akce Naše Konopiště

8. dubna se všichni žáci druhého stupně pustili do každoročního úklidu parku Konopiště. Počasí nám bohužel nepřálo. Vlastně jsme měli vyrazit už v březnu, ale ráno 15. 3. napadlo několik centimetrů sněhu, tak jsme museli akci odložit. I přes déšť jsme se rozdělili na 9 skupin, většinou podle ročníků. Každá skupinka měla na starost jinou část parku. Na kraji parku si nás převzali zaměstnanci Lesů ČR. Ti nám rozdali rukavice a pytle a mohli jsme začít pracovat. Někdo hrabal listí, někdo uklízel kolem

parkoviště, promenádní cestu, okolí Růžové zahrady i přírodní divadla směrem k Tuškovu. My, žáci 9. tříd, jsme měli za úkol úklid nad rybníkem. Věcí, které lidé odhazují, nebylo málo, ale bylo nás na úklid hodně, a tak jsme měli za dvě hodiny hotovo a vydali se na vrch Tuškov, kde se opékaly buřty. Buřtů bylo dost a každý si mohl dát alespoň dva, ne-li více. Na Tuškově jsme si také stihli zahrát různé hry. Všem se myslím uklízení líbilo a těšíme se na příští rok.

(David Veselý 9.B)

5. „Naši učitelé“ - anketa

Pro toto školní číslo časopisu jsme měli původně vybrané dva pedagogy, ale nakonec (protože učitelů, se kterými jsme ještě nedělali rozhovor, již moc není), jsme udělali rozhovor pouze s paní učitelkou **Věrou Brabcovou**, která



na škole učí anglický jazyk a přírodopis. Paní učitelka odpověděla na všechny otázky úplně skvěle a já jí za to moc děkuji!

1. *Jak jste prožila Velikonoce a jaké tradice dodržujete?*

Velikonoce se letos vydařily! Strávila jsem je se synem u sestry na vesnici v Berouně. Pletli jsme pomlázky, barvili vajíčka, pekli beránka, sháněli kopřivy na nádivku a koupili i řehtačky... Bylo to fajn.

2. *Organizujete na škole různé soutěže, je to těžké? Jaké organizujete?*

Jsem ráda se svou třídou 7.B. Ráda si s nimi povídám, ale je málo času. Zrovna připravujeme vystoupení na akademii. Samozřejmě organizuji AJo (olympiádu z anglického jazyka). Co mi dělá radost jsou cizojazyčné projekty!

3. **Jak se vám na škole líbí? Změnila byste na škole něco?**

Ve škole se mi líbí, je moderní. Přála bych si, aby i žáci byli spokojeni. Mnohdy je obtížné jednání s rodiči.

4. **Máte nějakou vtipnou příhodu z hodin?**

(David Veselý 9.B, obrázek Jaro – Štěpánka Brožková 9.C)

Vyučuji už 28 let a za tu dobu bylo příhod... a ještě bude...

5. **Dostala jste na základní škole nějakou poznámku? Jestli ano, za co?**

Na žádnou poznámku si nepamatuji. V době, kdy jsem chodila na ZŠ, stačil pohled na vyučujícího a všichni věděli, jak se chovat. :-)

6. Naši spolužáci - anketa

Vážení čtenáři, opět jsem si pro vás připravil anketu se spolužáky. Svě spolužáky si vybíráte sami v anketě, kterou vždy ve třídách provádím. Tentokrát to bude rozhovor s:

a) **Kristýnou Maratovou ze 3.A** b) **Janem Pavlíčkem z 9.C** c) **Kateřinou Papírníkovou z 8.A.**

Kristýna Maratová 3.A.

Kristýna je žákyní 3. třídy, ale už od mala se věnuje skákání s padákem. Proto se otázky budou týkat hlavně tohoto sportu. Do rubriky ji vybrala paní učitelka Pechačová.

Jaký byl tvůj pocit, když jsi poprvé skočila s padákem?

Nádherný.

Kolik skoků máš za sebou?

Dva.

Změnily se tvé pocity ze skákání?

Ne, nezměnily.

Jak ses dostala ke skákání?

Skákal můj táta a já jsem chtěla samozřejmě také.

Z jaké výšky skáčeš?

Různě, 310 – 410 m.

Jak dlouho ti trvá příprava na seskok?

1 den.

S jakou přesností víš, kam dopadneš?

No, nevím to přesně, ale je to k letišti.



Jan Pavlíček je žákem třídy 9.C. V anketě odbržel 11 hlasů.

Kateřina Papírníková je žákyní třídy 8.A. Je místostarostkou žakovské rady. Do rubriky naši spolužáci se také dostala prostřednictvím ankety.

Odpovědi jsou rozdělené :

b) odpovídá Jan Pavlíček,

c) odpovídá Kateřina Papírníková

Jaký je tvůj oblíbený sport?

b) Airsoft, floorball.

c) Floorball.

Čteš webový časopis Labyrint?

b) Moc ne.

c) Ne.

Kdo je tvým oblíbeným vyučujícím?

b) Mám stejně rád všechny.

c) Pan učitel Doubek.

Co bys vzkázal(a) čtenářům ŠČ?

b) Ať se mají pěkně.

c) Aby se jim dobře četl.

Co bys chtěl(a) změnit na škole?

b) Nic.

c) Více prázdnin.

Jakého/jakou autora/autorku knih bys doporučil(a) čtenářům ŠČ?

b) Christopher Paolini

c) Veroniku Rothovou

Na jaké téma bys chtěl(a) více článků v ŠČ?

b) Počítače a soutěže.

c) Youtubeři.

Jakou turistickou zajímavost bys doporučil(a) čtenářům ŠČ?

b) Karlštejn.

c) Sněžka.

Děkuji všem za odpovědi.

(Jevgenij Palvov 5.C)

7. Krátké zprávy z naší školy

Ekocentrum Vlašim

V týdnu od 4. do 6. dubna postupně vyjely 6. třídy do vlašimského ekocentra, kde pro ně byl připraven program „Jak chutná prales“. Akce byla pojata jako hra, děti se dověděly mnoho informací zábavnou formou.

Volejbal dívek 2016

Dne 31. 3. 2016 se hrál ve Vlašimi volejbalový turnaj – kategorie dívky. Družstvo ve složení

Monika Fučíková,	Tereza Dejnožková,
Valentýna Šitlerová,	Karolína Schummerová,
Alexandra Pawingerová,	Lucie Brázdová a

Martina Dastychová **zvítězilo** po velmi pěkném výkonu, a tím si vybojovalo postup do krajského kola. Všem reprezentantkám gratulujeme a přejeme hodně úspěchů v dalším kole.

Bez úrazů je to fajn

Na naší škole se uskutečnil projekt pro druhé až páté třídy Bez úrazu je to fajn! Žáci se dozvěděli důležité informace o bezpečnosti při sportu a jízdě v autě. Připomněli si i důležitá telefonní čísla. Také se dozvěděli, proč musí být chodec reflexně označen.

Karneval školní družiny

2. a 3. 3. se děti z družiny sešly v maskách ve společenské místnosti, aby si užily odpoledne plné her a tancování. Protože je dětí moc, byly rozdělené do 2 dnů. K vidění bylo mnoho zajímavých masek. Děti si karneval užily díky hodným vychovatelkám z družiny, které připravily pestrý program.

Gymnastický víceboj

Dne 16. 2. 2016 ZŠ Jiráskova hostila ve své tělocvičně závody ve sportovní gymnastice zvané Gymnastický víceboj družstev žáků 1. stupně. Soutěžily smíšené šestičlenné týmy složené z žáků jednoho ročníku. Každý člen týmu zaevičil povinné sestavy ve čtyřech disciplínách – prostná, trampolína, přeskok přes švédskou bednu a lavička. Naši školu reprezentovaly 2 týmy – žáci třetích a pátých



ročníků. Sestavy se všem soutěžícím povedly a obě družstva obsadila 1. místo. Anna Slavíková a Julie Šedivá dostaly nejvyšší bodové ohodnocení 10 bodů za bezchybně provedenou sestavu na prostných a švédské bedně. Naši školu reprezentovali tito žáci: 3. třídy – A. Slavíková, L. Pallová, M. Karasová, D. Rýdl, L. Zawatzky, V. Kvasnička; 5. třídy – J. Šedivá, Z. Krejčová, P. Ludvíčková, P. Pejša, J. Dastych, O. Kvasnička. Odpoledne se konal gymnastický víceboj žáků 2. stupně a gymnázia. V kategorii 7. tříd obsadila 3. místo žákyně 7.C Monika Pojerová, v kategorii 8. tříd zvítězila Lucie Dvořáková z 8.C a v kategorii 9. tříd obsadila 1. místo žákyně 9.C Štěpánka Brožková. Všem soutěžícím děkujeme za vzornou reprezentaci školy a přejeme hodně dalších sportovních úspěchů. (Mgr. Eva Pojerová)

Velikonoční projekt na 1. stupni

Jedná se o každoroční akci před Velikonocemi, kdy žáci vyrábí např. kraslice, velikonoční zápich apod. Letos byla tato akce zpestřena programem, který si připravila třída 7.C v tělocvičně společně s třídní učitelkou Lenkou Kunstovou. Celý program se vydařil na jedničku!

Recyklace hrou

Děti z přípravné třídy a z 1. tříd se zúčastnily programu, který se týkal recyklování. Seznámily se s tím, jak a proč odpad třídit. V rámci akce se i aktivně zapojily a vše si vyzkoušely.

Mobilní planetárium

Na začátku února využily 3. ročníky mobilního planetária, které dorazilo k nám do školy s programem „Astronomie pro děti“. Děti zhlédly film, kterým je provázely dvě kreslené postavičky - trpaslík Zvídálek, který tak jako každé dítě, ještě chodí do školy, a jeho učitel trpaslík Vševěd, který mu zodpovídá jeho zvědavé otázky. Poté se děti mohly samy ptát.

(Redaktoři, foto web školy, **obrázek – anglický projekt – Happy Easter – Matyáš Malknecht 6.A**)


1. místo v kraji pro Alana Zawatzkého

Dne 15. 3. se v Kladně konalo krajské kolo **Soutěže v německém jazyce**. Do tohoto kola postoupil **Alan Zawatzky z 9.C** poté, co v okresním kole, které se konalo v Neveklově, obsadil **1. místo**. **V kraji** Alan toto umístění zopakoval a postupuje **do republikového finále**, jež se uskuteční 11. dubna v Praze. Je to velký úspěch, Alanovi gratulujeme!

Eurorebus

Některé třídy z naší školy postoupily do krajského kola Eurorebusu, který se konal 30. března ve Fakultě tělesné výchovy a sportu v Praze. Rozdělili jsme se do dvou kategorií. 6.-7. třídy se třídily pod heslem ZŠ01 a 8.-9. třídy podle ZŠ02. Mezi nejúspěšnějšími deseti

třídami se v kategorii ZŠ01 umístila na 7. místě třída 7.C, v kategorii ZŠ02 se na 10. místě umístila třída 9.B. Nesmíme ovšem zapomenout na jednotlivce, kteří se taktéž zúčastnili soutěže,



ale soutěžili sami za sebe. Krásné 14. místo obsadil Jakub Mrázek z 9.B a hned za ním 15. místo patřilo Eriku Řejhovi z 9.C. Děkujeme paní učitelce Motyčkové a panu učiteli Šťovíčkovi za doprovod a za pomoc.

(Filiz Nevzatova Kartova 9.B)

8. Youtuberi „21. století“


Vítám vás u dalšího dílu z mé rubriky. Dnes si popovídáme s Maky a Steanykem – dvěma mladými Youtubery, kterým se moc a moc daří.

Maky je sympatická hyperaktivní 12letá youtuberka, která si i přes svůj věk vybojovala za necelý rok neskutečných 650 odběratelů. Hraje Minecraft jako survival na serveru MetroMine, ale i minihry na serverech jako HideMC, Hypixel, Mineplex, GommeHD apod. Baví ji bavit. Jednou za čas uspořádá stream, natáčí ve vysoké kvalitě a s kvalitním zpracováním. Byl jsem poctěn tím, že jsem se s Maky mohl blíže poznat. Díky tomu také hraje na MetroMinu, což je můj server.

Maky přes velikonoční prázdniny postihla na YouTube negativní vlna, a to "Hateři". Hater je člověk, co závidí Youtuberům jejich slávu a to, že něco dokázali, a tak si tvoří několik účtů, na kterých dávají Maky palce dolů a podobně se jí pokoušejí snižovat sebevědomí. I proto sem o Maky píšu, pomozte jí se s hatery poprat.

Makyn kanál: <http://makyna.jdem.cz/>

Steanyk je 11letý youtuber, který kdysi hrával na serveru Rec n Craft, odkud také natáčel všechna videa, avšak v lednu 2016 zažádal také o hraní u nás



na MetroMinu. Steanyk má téměř 300 odběratelů. Momentálně má pauzu kvůli technice, ale brzy plánuje návrat. **Se Steanykem** jsme se rozhodli udělat **rozhovor**.

Lukáš: Za co se momentálně považuješ? Za hráče/streamera/youtubera?

Steanyk: Považuji se za aktivního hráče, kterého natáčení velice zaujalo. Streamer se nedá říct, měl jsem pouze jeden dvouhodinový stream. Nebyla to vůbec žádná dobrá kvalita, ale na první stream si myslím, že to bylo docela v pohodě.

Lukáš: Cítíš se vždy na to něco natočit?

Myslíš, že bys byl schopen natočit video za jakýchkoliv podmínek?

Steanyk: Jasně že se vždy necítím, někdy nemám dobrou náladu.. Jsem takový, že buď řeknu nějakou pytlou, nebo se někde třeba na 30 sekund zaseknu, video hned ukončím. Proto také mých videí není tolik :D. Za mě ne, protože nesnáším, když točím video a někdo mi vlez do pokoje. :D Těch špatných podmínek je u mě hodně. :D

Lukáš: Taková klasická otázka, jaký máš názor na hatery?

Steanyk: S hatery se osobně trápím, mám jednoho, který používá Fake účty a těmi mi dislikuje videa. Přejde mi, že jsou to závistiví lidé, kteří nikdy ničeho nedosáhnou. I já dal

někdy dislike, ale dávat je někomu, kdo se snaží a stříhá video nejméně 4hodiny, mi přijde ujetý.

Lukáš: Čeho chceš dosáhnout? :)

Steanyk: V podstatě chci dosáhnout 1000 odběratelů, ale obecně hodně lidí pobavit, chci aby mě brali jako normálního youtubera, nikoho slavného.

Lukáš: Jsi s tím, čeho jsi zatím dosáhl, spokojený? :)

Steanyk: Ano jsem, nečekal jsem, že mě bude čekat 100, 200 odběratelů. Dokonce se pomalu blíží k 300, což je pro někoho jen malé číslo, ale pro mě závatné. :)

Lukáš: Dobře, děkuji moc. :)

Steanyk: Nz :D

Steanykův kanál: <http://steanyk.jdem.cz/>

(Lukáš Čuřík 6.A)

9. Krajské kolo zeměpisné olympiády

Dne 15. 3. se konal 18. ROČNÍK ZEMĚPISNÉ OLYMPIÁDY. V letošním roce ho připravil kolektiv pracovníků katedry sociální geografie a regionálního rozvoje Přírodovědecké fakulty Univerzity Karlovy v Praze. Zázemí pro krajské kolo Středočechů poskytla již po jedenácté naše škola. Paní ředitelka Hana Procházková je souběžně ředitelkou krajského kola. Celou soutěž připravuje paní učitelka Ludmila Motyčková, která je zároveň předsedkyní poroty. Soutěž je vždy rozdělena na tři samostatné části: práce s atlasem, písemný test geografických znalostí a praktická část. Každá část má i svou dobu na vypracování, jež je u všech kategorií stejná. Celkem mají soutěžící na práci až 165 minut.

Letos se zúčastnilo celkem 103 žáků, kteří se utkali ve 4 kategoriích. Nejúspěšnějším řešitelem z benešovských škol byl Ondřej Babka z benešovského gymnázia, který v kategorii středních škol obsadil 1. místo, a tím pádem se probjoval do republikového finále, které je plánováno na 18. a 19. dubna. Pokud uspěje, může se dostat do mezinárodní soutěže v Číně nebo Japonsku.

Z naší školy se do krajského kola probjovali 2 žáci. Lukáš Čuřík ze 6.A a Matěj Lukeš ze 7.C. Každý soutěžil v jiné kategorii. Matěj Lukeš se stal úspěšným řešitelem. Gratulujeme.

Výsledkovou listinu lze najít na stránkách školy: www.zsben.cz.

(Mgr. Kamila Stolařová)

10. Okénko do školní výuky

Hodiny vaření v 9.B

Již dva měsíce třída 9.B vaří ve svých hodinách ČSP spolu s paní učitelkou Šárkou Klimešovou. Vaření probíhá skoro každý týden. Máme čtyři skupinky, ve kterých se musíme domluvit na tom, co uvaříme a kdo jaké potraviny přinese. Na vaření máme 45 minut a skoro vždy stíháme. Už jsme vařili pizza šneky, palačinky, tiramisu, rízky, různé saláty, croissanty, cheesecake a mnohá další jídla. Nyní se chystáme na mezinárodní kuchyni, která bude jistě zábavná. Vše, co si uvaříme, také sníme a vždy je to chutné. Když si nevíme s něčím rady, paní učitelka nám pomůže. Když zrovna nevaříme, učíme se, jak stolovat a co je v kuchyni potřeba. Hodiny nás baví a děkujeme paní učitelce Klimešové za pomoc při vaření!

(David Veselý 9.B)

Výroba masek v hodině výtvarné výchovy

Nedočkávkě jsme zasedli do lavic v učebně výtvarné výchovy. Paní učitelka Fišerová nám všem rozdala velké čtvrtky a řekla, že dnes budeme vyrábět masky. Mohli jsme si vybrat, jestli budeme malovat nadpřirozenou bytost nebo zvíře. Jedna z podmínek byla, že musíme malovat výraznými barvami. Začali jsme si tedy vyhledávat obrázky na internetu, abychom měli nějakou předlohu. Nasadili jsme si sluchátka do uší a dali jsme se do práce.



Každý si nejprve udělal svůj vlastní náčrt, který poté obtáhl a následně vybarvil. Práce nás velmi bavila a v hotových maskách jsme se později vyfotili.



(Třída 7.A- text Klára Šeborová, foto paní učitelka Eva Fišerová)

Hra Putování po řece Sázavě

V rámci přírodovědných praktik jsme se přihlásili do soutěže Čistá řeka Sázava, kterou vyhlásila organizace Posázaví. Úkolem bylo vytvořit cokoli, co dětem přiblíží řeku Sázavu. My jsme se po dlouhém přemýšlení vrhli na vyrábění vzdělávací hry o řece Sázavě. Projekt jsme dohromady dělali 3,5 měsíce. Brzy jsme zjistili, že nám nebudou hodiny přírodovědných praktik stačit, takže si někteří začali brát práci domů, nebo jsme zůstávali ve škole dlouho do odpoledne. Nakonec jsme udělali hlavní hru – Putování po řece Sázavě a další aktivity – poznávání rostlin, živočichů,



Fotografování organismů na počítači. Bylo to super, ale na Lucce je trochu vidět, že je unavená z toho dlouhého pracování. :D

mikroskopických preparátů a historii Posázaví. Celý projekt jsme dělali na tabletech, což je docela výkon. Stihli jsme hru i vyzkoušet. V 6. třídě jsme vyzkoušeli hlavní hru Putování po řece Sázavě. Další aktivity – poznávání rostlin, živočichů, mikroskopických preparátů a historii Posázaví jsme vyzkoušeli v 7. třídě. Naše první zkouška byla super, všichni byli aktivní a ohlasy byly na 99% pozitivní, což nás všechny potěšilo. Když jsme si pak o tom povídali, shodli jsme se, že naše hra je nevhodnější pro 6. ročník.

Tento projekt pro nás všechny moc znamená, protože jsme se naučili spoustu nových věcí. Osamostatnili jsme se, líp se spolu domluvíme, získali jsme zkušenosti.

Vyhlášení soutěže proběhne koncem dubna. Držte nám prosím palce.

(Petr Střelka, Adéla Heřmánková 7.B, foto – www.zsben.cz)

Projekty v hodinách angličtiny

There are projects about Czech Republic. We made this projects during winter holidays. We wrote ten questions and answers. We are interested in projects very much. (Adam Prchlík 7.B, autorka projektu – Adéla Heřmánková 7.B)

Quiz about the Czech Republic



① What's the capital city (of the CZ)?
 a) Brno
 b) Ostrava
 c) Praha

② What are the neighbouring countries in the CZ?
 a) Germany, Slovakia, Poland, Austria
 b) Slovakia, Russia, Germany
 c) Germany, Slovakia, Poland

③ What was the name of the first president of the Czechoslovakia Rep.?
 a) Vaclav Havel
 b) T.G. Masaryk
 c) Gustav Husak

④ What was the name of the first president of the Czech Rep.?
 a) T.G. Masaryk
 b) Edward Benes
 c) Vaclav Havel

⑤ Which river is the longest in the Czech R.?
 a) Labe
 b) Vltava
 c) Sazava

⑥ What is the highest mountain of the CZ?
 a) Sněžka
 b) Lypa hora
 c) Klínovec

⑦ Which colors are on the Czech flag?
 a) red, white
 b) blue, red, white
 c) blue, red, green


⑧ What are three biggest cities?
 a) Praha, Brno, Ostrava
 b) Praha, Olomouc, Brno
 c) Praha, Ostrava, Olomouc

⑨ In what year was the Czechoslovakia divided into Slovakia and the Czech Rep.?
 a) 1993
 b) 1991
 c) 1989

⑩ What is the most famous drink Czech Republic?
 a) beer
 b) wine
 c) water with lemon



11. Výtvarná soutěž



Naši žáci se zapojili do soutěže „Svět pod mořskou hladinou“. Jedná se o 25. ročník výtvarné soutěže pro ZŠ a SŠ okresu Benešov, kterou vyhlásila Správa Chráněné krajinné oblasti Bláník a Český svaz ochránců přírody Vlašim. Soutěž je součástí akcí pořádaných ke Dni Země 22. dubna 2016.

Obrázky namalovali: Eliška Peterková 6.C (Pestrý svět), Bruno Valenta 6.A (Mořská želva), Sabina Kollárová 7.C (Mořská vydra)



12. Druháci na kurzu časopisu

Dne 21. března se ve třídě 2.A uskutečnil program na téma „Jak se tvoří časopis“. Žáci byli seznámeni s tím, jak se tvoří náš školní časopis tištěný, ale i webový. Program byl rozdělen do dvou částí. První hodinu se děti dozvěděly, jak vůbec časopisu vznikl, kdo ho založil a jakou má na škole tradici. Pro žáky byla připravena prezentace a PDF forma různých čísel časopisu. Vysvětlil jsem dětem,

jak se měnil vzhled celého časopisu. Na konci první hodiny jsme se pustili do webové formy časopisu, kde si žáci společně zkusili napsat článek. Pak dostali prostor na to, aby si napsali svůj vlastní text. Celá dvouhodinová se žákům líbila a já jim děkuji, že byli tak pozorní.

(David Veselý 9.B)

13. Plemena psů - Rhodéský ridgeback

Rhodéský ridgeback je plemeno psa původem z Afriky, kde v minulosti obstarával ochranu hospodářství před lvy a jinými divokými zvířaty. Dříve byl také používán jako pes lovecký. Lovil antilopy, gazely a podobnou zvěř, kterou je schopen strhnout. Rhodéský ridgeback je velmi spolehlivý, věrný, přesto temperamentní pes. Nesnáší dril, ale jeho výchova musí být důsledná.

Původ a historie plemene

Rhodéský ridgeback pochází z Jihoafrické republiky. Již v 17. století byl popsán v oblasti jižní

Rhodesie (dnešní Zimbabwe) pes, kterému rostl na hřbetě pruh srsti obráceně (ridgeback přeloženo z angličtiny znamená doslova "hřbet zpětně").

Povaha

Povaha tohoto velkého psa je velmi přátelská. Potřebuje mít stálý kontakt s člověkem, ale je nutné jej pevně a důsledně vychovávat, ne však tvrdě. K cizím lidem je nedůvěřivý. Ke své rodině se chová otevřeně a je jí velmi věrný. Je tolerantní k dětem, pokud ho nijak neškádlí.

Popis

Tento pes dorůstá výšky 61 až 69 cm a dosahuje váhy 32 až 55 kg. Charakteristickým znakem ridgebacka je pruh srsti rostoucí

obráceně, který je široký přibližně 5 cm. Tento pruh se nazývá ridž. Ridž začíná mezi lopatkami a končí na bedrech. Rhodéský ridgeback má dlouhou, plochou lebku a kulaté hnědé až světle hnědé oči s černými okraji víček. Tělo ridgebacka je silné, svalnaté s hlubokým hrudníkem. Srst je krátká, hustá, hladká a lesklá. Jeho zbarvení je světlé až červeně písčité.

Péče

Péče o srst rhodéského ridgebacka je velmi nenáročná - pravidelně kartáčujeme. Ridgeback potřebuje velké množství pohybu. Naučí se běhat vedle kola a má rád dlouhé výlety. Má-li dostatek pohybu doma, bude klidný. Je možné ho uplatnit jako psa služebního i jako prvotřídního záchranářského psa. Také může být veden lovecky. Dnes ho myslivci využívají jako honiče, ale i výborného stopaře.



Obrázek zdroj: <http://nejlepsipritelcloveka-pes.blog.cz/1104>

(Magdaléna Flašíková 5.B)

14. Tipy na výlety



Milí spolužáci, jelikož jaro už klepe na dveře, rád bych vás pozval do Muzea českých drah. Najdete tu všechno možné, od starých

parních lokomotiv až po dnešní elektrické jednotky, jako je třeba 741 nebo 742. Určitě se vám v souvislosti s historickou železnici vybaví

parní lokomotivy. Právě ty jsou hlavním lákadlem muzea, neboť jich má ve svém držení více než třicet. Jedná se o exponáty z různých období železničního provozu, od malých lokálových lokomotiv z přelomu devatenáctého a dvacátého století až po

nejvýkonnější stroje, které zažily vrchol a postupný útlum parní trakce v druhé polovině 20. století.

Více info a zdroje: www.cdmuzeum.cz

(Petr Hobza 6. A)

15. Geocachink

Historie: 3. května 2000 Dave umístil první keš hry GPS Stash Hunt- Stash # 1 na souřadnicích N 45 17. 460 W122 24.800.

4. května 2000 našel tuto první keš Bob Perschau, který píše o hře jako o GGSSH - Great GPS Stash Hunt.

První keš mimo USA byla ukryta na Novém Zélandu 12. května 2000, autorem byl Peter McKellar.

První dosud aktivní keš v ČR je GCE50 Tex-Czech od Kennetha, McKeny a Ethana z 1. 6. 2001 umístěná v přírodní rezervaci u Štramberku.

3. července 2007 to bylo již 421549 keší - v ČR 4550.

Cach (keš): je většinou plastová krabička. Co v ní je, tak to se dozvíte v mém článku.

Výměna: Když otevřete cach, spatříte nejen logbook a tužku, ale i mince nebo věci. Pokud si něco vezmete, musíte tam zase něco svého vložit (spravedlivě).

Obtížnost

Obtížnost 1 – snadno identifikovatelné skrýše díky popisu či nápovědě (při pečlivé domácí přípravě dohledatelné i bez GPS), vhodné pro úplné začátečníky, např. úkryt v kořenech stromu, pokud je tento strom jediný v širokém okolí, druhý sloup od brány apod.

Obtížnost 2 – jednoduché Multi-Cache, Tradiční Cache se standardním ukrytím, např. stromy a pařezy v lese mimo cesty.

Obtížnost 3 – složitější Multi-Cache (dlouhé, s velkým množstvím bodů nebo náročným výpočtem), všechny keše vyžadující kvalitní domácí přípravu – hlavně Mystery Cache, Tradiční Cache s důmyslným úkrytem, který vyžaduje jisté popřemýšlení.

Obtížnost 4 – časově náročné keše, obtížné Mystery Cache, složité šifry, velmi těžko objevitelné úkryty v běžném terénu, super dlouhé Multi-Cache.

Obtížnost 5 – nejtěžší Mystery Cache s velkou časovou náročností a náročností na intelekt cachera. Ne každému se podaří objevit keše s touto obtížností. Sem patří i mezinárodní twin-projekty.

Velikost keše liší se dle velikostí toho, co chceme schovat - Microcache, Small, regular, large, other

Terén

Terén 1: silnice a chodníky, zpevněné cesty, cesty v parku nebo značené turistické či lesní cesty, polní cesty apod.; tedy všechny cesty, po kterých se mohou pohybovat úplně všichni včetně maminek s kočárky, vozíky pro invalidy nebo geocacheři na kolečkových bruslích. Podle doporučení uvedeného na stránkách www.handicaching.com by na cestě ke keši neměly být žádné překážky (např. obrubníky, díry, kořeny, tráva), cesta by měla být zpevněná a vést po rovině (sklon max. 10 %), keš by měla



být umístěna ve výšce 60–100 cm nad zemí (aby na ni bylo možné z vozíku snadno dosáhnout) a vzdálena do 150 metrů od nejbližšího místa k zaparkování

Terén 2: nezpevněné cesty v libovolném terénu, vyšlapané cestičky, jednoduchý lesní nebo polní terén mimo cesty, louky, schody; tedy terén, který nečiní problém zdravému jedinci či dětem.

Terén 3: terén bez cest s obtížnějším pohybem, např. strmý kopec, hustá vegetace, smrčina, houští, kopřivy, přeskokování potoků; takový terén, kam se dostane většina z nás ale již s drobnými obtížemi (škrábance, zadýchání, ...).

Terén 4: terén přístupný sportovně zdatným jedincům zahrnuje velmi strmé svahy střídající se se skalkami, bažinaté a močálové terény, horolezecké terény schůdné za pomoci rukou

bez horolezeckého vybavení, nutnost přebrodění řeky (potok, který lze snadno přeskocit, patří do terénu 3), dále se doporučuje pro všechny keše, pro které se musí vylézt na strom/zed'žebřík (keše umístěné výše než 2 metry nad zemí) nebo učinit jiné sportovní výkony.

Terén 5: jen pro velmi otrlé povahy, velmi náročný terén vyžadující použití speciálního vybavení – horolezecké, potápěčské.

Hodnota: (počet hvězdiček) terénu by měla

vyjadřovat vždycky maximální překážku, tedy nejobtížnější část, na cestě k dosažení krabičky. Kdyby se metr od souřadnic keše dalo dojet po dálnici, nebude to terén 1, pokud pak bude nutné vyšplhat třeba na sloup nebo strom, protože na ni nelze dosáhnout ze země (pak to bude nejméně 3,5 hvězdičky, spíš 4). Hodnoty lze najít na wikipedii.

(čerpáno z wikipedie)

(Matěj Kačenga 6.B)

16. Móda na jaro

Milí čtenáři, máme tu další číslo tištěného časopisu a samozřejmě nemůže chybět móda. Letos jsou hodně in kytičkované věci, takže třeba čelenka s motivem květin okolo hlavy nebo třeba mikina s květovaným potiskem. Oblíbená je nyní značka vans a to hlavně jejich vaky. Tím jsem chtěla naznačit, že jsou vaky moderní. Vzory mohou být různé, ale s květinou opět zabodujete. U sportovní módy zůstaneme, novinkou na léto je pennyboard. Je to malý plastový skateboard. Existují dva druhy - fake a originál. Fake stojí od 700 - 2000 a originál stojí 2500 – 4000, takže to není příliš levná záležitost. Mají i jednobarevné. Dnes je to všechno, těším se příště.



(Kateřina Macková 5.B)

17. Redakce časopisu opět v Benešovském deníku

Již po druhé absolvovali redaktoři časopisu svůj kurz v redakci Benešovského deníku u pana redaktora Jerie, který nás seznamuje s prací profesionálů. Pan Jerie se nás zeptal, co bychom chtěli v Deníku číst. Tuto šanci jsme hned využili. Naše odpovědi zněly: vtipy, povídky, zprávy z historie města, testy elektrotechniky, rady ohledně učení. Uvidíme, zda se tyto věci v Deníku objeví, a my se těšíme na další ranní schůzi.

(David Veselý 9.B)



18. Projekt „Pray for..“

Redakce školního časopisu se zapojila do projektu „Pray for..“ na počest lidí, kteří zemřeli při teroristických útocích ve světě. Na barevné papíry jsme napsali vždy Pray for a zemi nebo město, kde se útok stal. Nakonec jsme všechny papíry slepili k sobě a vznikla hezká koláž. Celý výrobek byl k vidění na nástěnce časopisu.

(David Veselý 9.B)



19. Vtipy

Stojí dvě blondýny u výtahu. Jedna má ruce plné tašek s nákupem. Řekne proto té druhé: „Prosím tě, zavolej výtah.“
Druhá blondýna zavolá: „Výtahůů.“

„Víte, co se stane, když hodíte telefon do vody?“

„Nevím.“

„Vodafone.“

„Víte, co se stane, když hodíte telefon do čaje?“

„Nevím.“

„Teamobile.“

Pepíčku, jaký je tvůj oblíbený předmět na škole?

„Kvantová fyzika.“

Maminka: „Ale tu přece ve škole nemáte!“

Pepíček: „Právě proto!“



Jede autem parta blondýnek na nákupy. Zaparkují před obchodem a jdou nakupovat. Za tři hodiny se vrátí k autu a řidička říká: „Sakra, já jsem zapoměla uvnitř na sedadle klíčky. Co budeme dělat?“

Žádnou z nich nic nenapadá, tak do auta buší a mlátí. Po nějaké chvíli začne pršet a jedna z nich říká: „Panebože, já jsem zapoměla zavřít zadní okýnko.“



Jdou dvě sušenky přes přechod, jednu přejede auto, druhá se otočí a volá na ni: „Zvedni se a nedrob.“

Pepíček přijde domů celý nadšený a chlubí se mamince: „Maminko, dnes jsme se ve škole učili o výbušninách!“

Maminka se ptá: „A co se budete ve škole učit zítra?“

Pepíček: „V jaké škole?“

Dárek

Poslední den ve škole přinesly všechny děti paní učitelce nějaký dárek.

Syn květináře dal učitelce dárek, ta si prohlédla krabici, zatřepala s ní a povídá:

„Vsadím se, že vím, co to je - jsou to květiny.“

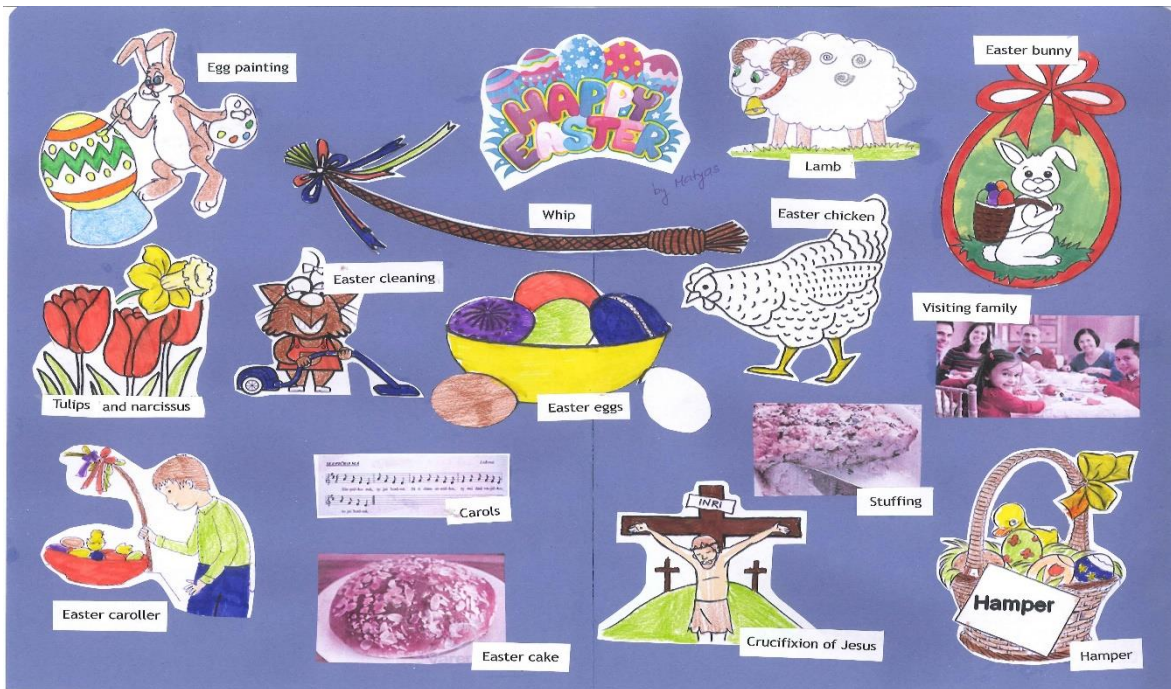
„Přesně tak.“

Syn majitele cukrárny jí dá dárek, ona si ho prohlédne a povídá: „Vsadím se, že je to

bonboniéra.“
 „Správně.“
 Pak jí předá dárek syn majitele vinárny.
 Učitelka si všimne, že z toho něco odkapává,
 tak to ochutná a ptá se: „Je to víno?“
 „Ne.“
 Učitelka ochutná další kapku a ptá se: „Tak

šampaňské?“
 „Ne.“
 „Tak to vzdávám. Co to vlastně je?“
 „Štěně!“
 Zdroj: <http://vtipy.yin.cz/o-skole/darek/>, [e-vtipy.cz.pobavime.com](http://vtipy.cz.pobavime.com)
 (Adam Stolař 6.A)


20. Anglický projekt - Velikonoce



(Matyáš Malknecht 6.A)

21. Co kdyby...?

Lucie Brázdová a Štěpánka Brožková 9.C



Republikové florbalové finále 2016 kategorie III

Příloha LABYRINTU: školního časopisu

JARO 2016



Základní škola Benešov, Dukelská 1818

Milí čtenáři!

Před měsícem, ve dnech 10. a 11. března 2016, se na Základní škole Benešov, Dukelská 1818 a Základní škole Benešov, Jiráskova 888 uskutečnilo republikové finále ve florbale kategorie III dívky a chlapci. Finále pořádaly školy za pomoci Asociace školních sportovních klubů, města Benešov, firmy LEXX a mnoha dalších sponzorů. Ve čtvrtek bylo finále rozděleno na kategorii chlapců a dívek. Chlapci hráli celé odpoledne na ZŠ Jiráskova. Dívky hrály na ZŠ Dukelská. Následný den se hrály semifinálové a finálové zápasy převážně na ZŠ Dukelská. Turnaj byl zakončen slavnostním vyhlášením vítězů na naší škole.

Tato příloha je vytvořena LABYRINTEM: školním časopisem. Provede vás celým republikovým finále, přečtete si rozhovory s organizátory nebo hráči, seznámíme vás s hráčky naší školy nebo se podíváte na naše fotografie. Na vytvoření se podíleli redaktoři časopisu, paní učitelky Lenka Kunstová a Kamila Stolařová, MTstudio pana Jantače, jež finále natáčelo, a Amir Wannous, který se staral o fotografie.

David Veselý – šéfredaktor

Rozhovory



Během celého turnaje jsme se zeptali několika významných osobností, které se nějakým způsobem podílely na celorepublikovém finále, na pár otázek.

Ing. Petr HOSTEK, MBA – starosta města Benešov

- *Myslíte si, že celorepublikové finále v tomto sportu pomůže město nějak prezentovat?*

Jakékoliv republikové finále v čemkoliv je pro město ohromnou a dobrou vizitkou, a pokud je to ve sportu, jako je třeba florbal, tak to bude vizitka jako hrom.

Podíleli jste se nějak na přípravách na finále, nebo to vše bylo zcela v kompetenci školy? Líbí se vám, jak je finále připravené?

Řekl bych, že školy to připravily naprosto pečlivě, že jsme do toho nemuseli nijak zasahovat. Všechna čest organizátorům, držím palce. Je to bomba, že se toto koná v Benešově.

Mgr. Milena PRÁŠKOVÁ – ředitelka ZŠ Jiráskova

- *Jak jste reagovala na to, že se na Jiráskovce bude hrát finále florbalu, a jak se k tomu vůbec škola dostala?*

Dostali jsme se k tomu tak, že jsme součástí center sportu pod Asociací školních sportovních klubů ČR, a loni jsme dostali tuto nabídku s tím, že už máme nějaké zkušenosti s republikovými finále, a tudíž jsme to rádi přijali.

- ***Jaký máte vztah k florbalu? Zkoušela jste ho někdy hrát, nebo ho spíše jen pozorujete?***

Pozoruji, jsem aktivní pozorovatel. Florbal se mi moc líbí, protože si myslím, že ho můžou hrát i děti třeba ze sociálně slabších rodin, jelikož sport není tolik finančně náročný, jako je například hokej nebo fotbal. Florbal jsem hrát nezkoušela, protože jsem dřevo. Jsem spíše pro běh nebo atletiku, ale míčové sporty ne. :-)

PaedDr. Hana PROCHÁZKOVÁ – ředitelka ZŠ Dukelská

- ***Pomůže toto finále prezentovat nějak školu?***

Já si myslím, že ano, protože je to i propagace sportu, a navíc naše škola má třídy s rozšířenou výukou tělesné výchovy od 6. do 9. třídy. Třídy jsou zaměřené na všestrannost a finále toto podpoří, podpoří sport a florbal jako takový.

- ***Bylo těžké finále připravit? Jak dlouho vůbec přípravy trvaly?***

Přípravy snadné určitě nebyly. Vše začalo již minulý školní rok koncem června 2015, kdy se udělal takový nástin toho, jak vše bude vypadat. Vše se začalo dávat dohromady v prvním pololetí tohoto školního roku a intenzivní přípravy byly od listopadu.

Ing. Roman KUBĚNA – garant florbalu AŠSK

- ***Jak si myslíte, že je finále naplánované? Připravily ho školy dobře?***

Myslím si, že ano. Jindru Slunéčka znám již několik let a ten je tak pečlivý a pracovitý, že na tom dělal řadu víkendů, a zatím vše nasvědčuje tomu, že je vše připravené dobře.

- ***Co to vůbec takový garant florbalu je? Co musí všechno dělat?***

Garant florbalu má za úkol, aby se hrálo podle pravidel, aby se dodržovaly principy hry, aby se sport posouval kupředu. Musí také upravovat pravidla pro školní prostředí, aby se dbalo na bezpečnost atd.

- ***Myslíte si, že se florbal rozšiřuje do škol? Nebo jste jiného názoru?***

Jsem určitě toho názoru, že se florbal rozšiřuje, protože v roce 2004 se skoro nevědělo, co tento sport znamená. Přelomovým rokem byl rok 2008, kdy florbal přeskočil na školních soutěžích i fotbal a další sporty. V této době je florbal na školní linii číslo jedna, je na vrcholu a myslím, že se bude rozšiřovat i nadále.

Ing. Zdeněk MAŠTEK – trenér týmu z Uherského Hradiště, Marek SOUČEK a David LEŽATKA – hráči

- ***Jak si přišel k florbalu a baví tě tento sport? (otázka pro hráče)***

K florbalu mě přivedla paní vychovatelka a hraju ho, protože mě baví. Jinak florbal hraji už 5 let a je to pro mě sport č. 1!

- ***Baví vás trénovat žáky? Už jste někdy na celorepublikovém finále byli? (otázka pro trenéra)***

Trénovat mě baví, už trénuji skoro deset let. Na celorepublikovém finále jsme byli tuším 3x. Letos se mi to moc líbí, dobrá organizace, super!

Zdeněk SKRUŽNÝ – šéftrenér florbalové reprezentace

- ***Jak jste se potkal s florballem?***

Jako učitel na základní škole, když k nám tento sport přinesl bývalý žák, který se k tomu dostal. Na škole jsme tento sport začali propagovat někdy v roce 1993. Sám jsem tento sport hrál už od začátku. Myslím si, že má florbal budoucnost a že má našlápnuto dobře, rozvíjí se, má hodně hráčů, je hodně lidí starajících se o organizaci...

- ***Myslíte si, že bude někdy florbal na olympiádě?***

Určitě bude, ale je to otázka ještě několika let. Jednou se tam ale florbal jistě dostane, jako se třeba dostal hokej nebo fotbal.

(David Veselý 9.B)



Rádi bychom vám představili hráčky našeho týmu:

Brankářky: Lucie Zemanová a Nela Máslová

Hráčky: Zuzana Černá, Monika Fučíková, Tereza Dejnožková, Eliška Podoláková, Denisa Papírníková, Štěpánka Bubáková, Lucie Dvořáková, Denisa Hebíková, Monika Pojerová, Tereza Šimoníková, Kateřina Dvořáková, Dominika Šupková a Magda Šedivá (na další straně – oficiální foto)



Na vítězné vlně

Na finále jsme se začaly připravovat několik týdnů dopředu, vytvořily jsme družstvo z hráček od 6. do 8. třídy. Všechny jsme hrály v týmu důležitou roli – myslím, že nejdůležitější pro nás bylo, že jsme opravdu byly jeden tým – jedno tělo.

První zápas jsme hrály s Opavou. Říkaly jsme si, že bychom je mohly porazit, protože jsme je viděly hrát v předchozím zápase. Před začátkem utkání jsme měly radu, jakou taktiku zvolíme. Určily jsme – dostat míč a jít dopředu. Vždy nám pomohl pokřik, který jsme měly před každým zápasem (Ringa pakia uma tiraha tury vhatia ka mate ka mate ka ora ka oro). Nakonec zápas opravdu skončil 6:2 pro nás. Byly jsme rády, že máme první zápas odehraný a s výhrou k tomu. Ale pak nás čekal těžký soubor s Mladou Boleslaví, ze které jsme měly strach, protože jsme věděly, že je to asi nejlepší tým turnaje. Zápas pro nás dopal špatně, prohrály jsme 9:0. Ale naštěstí nás to nezlomilo. Soustředily jsme se na další zápas, který byl pro nás zásadní. A opravdu, tento zápas s Vyškovem jsme vyhrály. Bylo to ale velmi napínavé. Hrál se v pátek ráno od 8 hodin, přišly nám fandit děti ze

školy a možná to nám pomohlo, že jsme vyhrály na nájezdy. Touto výhrou jsme se dostaly do finále.

Našimi soupeřkami se staly opět hráčky z Mladé Boleslavi, které všechny zápasy vyhrávaly. My jsme se jich ale nezalekly. Byla to vyrovnaná hra, vedly jsme si mnohem lépe než předchozí den. Dokonce jsme malou chvíli i vyhrávaly o jednu branku, ale nakonec v poslední minutě hráčky z Boleslavi daly vítězný gól na 4:3 a my už jsme nedokázaly odpovědět. Skončily jsme druhé. Chvilku jsme samozřejmě byly zklamané, ale nečekaly jsme, že vůbec budeme ve finále hrát.

Za nás všechny mohu říct, že jsme si celý turnaj užily a byly jsme rády za stříbrnou medaili. Děkujeme hlavně paní učitelce Lence Kunstové, která celý turnaj měla na starosti. Fandila nám, podporovala nás, radila nám atd. Ale i další učitelé byli skvělí, pro náš úspěch nepostradatelní, a to paní učitelka Veronika Švarcová a pan učitel Leoš Krčma. Děkujeme všem.

(Lucie Zemanová 7.C)

Výsledky finále – dívky

1. místo – ZŠ a MŠ Mladá Boleslav, Jilemnického
2. místo – ZŠ Benešov, Dukelská 1818
3. místo – ZŠ Vyškov, Nádražní 5

4. místo – ZŠ Campanus, Praha 4
5. místo – ZŠ a MŠ Žinkovy
6. místo – ZŠ Opava, Otická 18

Nejlepší hráčka – Leontýna Gracová (ZŠ Opava, Otická 18)

Nejlepší střelkyně – Kristýna Lechnerová (ZŠ a MŠ Mladá Boleslav, Jilemnického)

Nejlepší brankářka – Anna Beránková (ZŠ Vyškov, Nádražní 5)

Cena Fair Play - ZŠ a MŠ Žinkovy

Cena MISS – Markéta Žbáňková (ZŠ a MŠ Mladá Boleslav, Jilemnického)

Výsledky finále – chlapci

1. místo – ZŠ Uherský Brod, Pod Vinohrady 1420

2. místo – ZŠ Liberec, U Školy 222/6

3. místo – ZŠ Děčín II, Kamenická 1145

4. místo – ZŠ Komenského, Slavkov u Brna

5. místo – Gymnázium Luďka Píka, Plzeň

6. místo – ZŠ Benešov, Jiráskova 888

Nejlepší hráč – Filip Jansa (ZŠ Liberec, U Školy 222/6)

Nejlepší střelec – Tomáš Pšenička (ZŠ Děčín II, Kamenická 1145)

Nejlepší brankář – Ondřej Buráň (ZŠ Uherský Brod, Pod Vinohrady 1420)

Cena Fair Play – Jakub Hrdlička (hráč č. 4 ZŠ Benešov, Jiráskova 888 – opravil výrok rozhodčího - teč)

Erik Kouřil (hráč ZŠ Uherský Brod, Pod Vinohrady 1420 – opravil výrok rozhodčího – nesprávné vyloučení)

Mgr. Přemysl Novák (pedagog ZŠ Opava, Otická 18 – našel drahý fotoaparát a předal jej organizátorům)

ZŠ Uherský Brod, Pod Vinohrady 1420 (hraní bez trestné minuty ve všech zápasech)

Cena MISSák – Vladimír Trčka (ZŠ Děčín II, Kamenická 1145)

Hráčky dnes

S hráčkami jsme po soutěži udělali krátkou anketu. Zeptali jsme se jich:

1. Změnilo se pro tebe něco po florbalovém finále? Jak reagovali na 2. místo tví spolužáci?

Většina hráček odpověděla, že se pro ně nic nezměnilo. Hned po zápase byly chvíle smutné, že poslední zápas prohrály pouze



o jeden gól. Spolužáci byli velmi rádi, chválili je a hlavně fandili.

2. Zažila jsi po finále něco neobvyklého?

Všechny odpověděly, že nic. Ale hráčky mají za 2. místo slíbený oběd od zastupitelů města.

3. Co bys vzkázala čtenářům školního časopisu? Co mají dělat, aby byli úspěšní jako ty?

Ať naši školu dále podporují. Důležité je se snažit do poslední chvíle, nevzdávat se. A hlavně trénovat. (Celé ankety i s fotografiemi budou v Benešovském deníku)

Holky, jste super!

(Vaši redaktoři)















LEXX Republikové finále

AŠSK ČR ve florbale základních škol

kategorie III. – chlapci, dívky
r. 2004 - 2002 ZŠ 2. st. + odpovídající ročníky Gymnázia

10. 3. - 11. 3. 2016

Sportovní hala ZŠ Benešov, Jiráskova 888
Sportovní hala ZŠ Benešov, Dukelská 1818

PROGRAM 10. 3. 2016
13:45 - Slavnostní zahájení (Sportovní hala ZŠ Benešov, Dukelská 1818)
14:30 - 20:00 – Zápasy ve skupinách (dle rozpisu)
Sportovní hala ZŠ Benešov, Jiráskova 888 - CHLAPCI
Sportovní hala ZŠ Benešov, Dukelská 1818 – DÍVKY
21:00 – Beseda se šéftrenérem florbalové reprezentace ČR
Zdeňkem Skružným

PROGRAM 11. 3. 2016
8:00 – 11:20 – Semifinále + utkání o umístění
11:20 – FINÁLE- dívky (Sportovní hala ZŠ Benešov, Dukelská 1818)
12:10 – FINÁLE – chlapci (Sportovní hala ZŠ Benešov, Dukelská 1818)
13:30 – SLAVNOSTNÍ ZAKONČENÍ (Sportovní hala ZŠ Benešov, Dukelská 1818)

<https://sites.google.com/site/rfasskflorbal2016>





LABYRINT: školní časopis Základní školy Benešov, Dukelská 1818

Adresa: Dukelská 1818, Benešov, 256 01

34. číslo od r. 2007 (od 1. čísla na webových stránkách) www.zsben.cz

Školní rok: 2015 – 2016

Redakční rada: viz strana 2, odpovědný redaktor: Mgr. Kamila Stolařová

kontroluje: Mgr. Blanka Vrkoslavová

obrázky zajišťuje: Mgr. Eva Fišerová

Tisk: vytištěno společností Lekis s.r.o.

Náklad: 50 výtisků do tříd a pro redaktory

Lekis