

ZIMA 2015

# LABYRINT



Základní škola Benešov, Dukelská 1818

## Milí spolužáci!

Vánoce jsou za námi, dárky jste si rozdali, doufáme, že se vám líbily, a právě jste dostali vysvědčení. My jsme si pro vás připravili další, již 2. číslo školního časopisu. Co se všechno dočtete? Tak třeba jak dopadl každoroční lyžařský kurz, co dělá přípravná třída v zimě, jaké měly Vánoce naši učitelé nebo jak dopadlo celorepublikové vyhlásování školních časopisů v Brně. To ale nebude všechno, čeká vás opravdu nabitě číslo. Snažíme se přinášet stále víc informací. Opět jsme texty prokládali vašimi obrázky, autorům děkujeme. Vyhlášíme také soutěž Namaluj slovo Labyrint (více na poslední stránce).

**Za celou redakci školního časopisu vám přejeme všechno nejlepší do nového roku 2015 a zveme vás na celoškolskou soutěž Dukla má talent (více na webu školního časopisu).**

(Šéfredaktor David Veselý)

**Obrázek na titulní straně: Anna Matoušková 9.B**

## Redakční rada

### Šéfredaktor:

David Veselý 8.B [veselyD@outlook.cz](mailto:veselyD@outlook.cz)

### Zástupce šéfredaktora:

Denisa Jirčíková 8.B  
[labyrint.denisajircikova@seznam.cz](mailto:labyrint.denisajircikova@seznam.cz)

### Redaktoři:

Lukáš Čuřík 5.A [c.luky@outlook.cz](mailto:c.luky@outlook.cz)

Bára Kollárová 9.B [bara.kollarova@seznam.cz](mailto:bara.kollarova@seznam.cz)

Klára Malátová 9. B [klaramalatova@seznam.cz](mailto:klaramalatova@seznam.cz)

Michal Štancl 9.B [stancl.michal@centrum.cz](mailto:stancl.michal@centrum.cz)

Kristýna Svobodová 5.A [kikisvobodova649@seznam.cz](mailto:kikisvobodova649@seznam.cz)

Martin Popovský 5.A [popovsky\\_martin@zsb.cz](mailto:popovsky_martin@zsb.cz)

Adam Prchlík 6.B [Prch.adam@seznam.cz](mailto:Prch.adam@seznam.cz)

Petr Hobza 5.A [hobzapetr1591@gmail.com](mailto:hobzapetr1591@gmail.com)

## Obsah:

STRANA

1. <b>Náš časopis na celorepublikovém kole Školní časopis 2014</b> (David Veselý 8.B)	<b>3</b>
2. <b>Lyžařský kurz 7. tříd</b> (žáci 7.ABC)	<b>4-5</b>
3. <b>Zimní sporty</b> (Chrystyna Perebzyjak 7.A)	<b>5</b>
4. <b>Naši učitelé – rozhovory</b> (David Veselý 8.B)	<b>6</b>
5. <b>YouTubeři 21. století</b> (Klára Malátová 9.B)	<b>7-8</b>
6. <b>Náš vánoční jarmark</b> (David Veselý 8.B)	<b>8</b>
7. <b>Zprávy z naší školy</b> (Denisa Jirčíková 8.B, Kristýna Svobodová 5.A)	<b>8-10</b>
8. <b>Jak malujeme</b> (Petra Jelínková, Veronika Škvorová 9.B, V. Vilímková 8.A)	<b>10</b>
9. <b>Sportovní úspěchy</b> (Mgr. Lenka Kunstová)	<b>11</b>
10. <b>Přípravná třída žije zimou</b> (David Veselý 8.B)	<b>11</b>
11. <b>Neviditelná výstava</b> (Žáci 6.B)	<b>11-12</b>
12. <b>Jak umíme anglicky</b> (Julie Šedivá, Marcela Mikšíková 4.B)	<b>12</b>
13. <b>Zápis dětí do prvních tříd</b> (David Veselý 8.B)	<b>13</b>
14. <b>Jak programovat – 2. díl</b> (Lukáš Čuřík 5.A)	<b>13-14</b>
15. <b>Tipy na výlety</b> (Petr Hobza 5.A, Adam Prchlík 6.B)	<b>14-15</b>
16. <b>Modelaření – RC Kvadroptéra – Nano</b> (Martin Popovský 5.A)	<b>15-16</b>
17. <b>Očekávané hry roku 2015</b> (Michal Štancl 9.B)	<b>16</b>
18. <b>Móda – Jaro 2015</b> (Klára Malátová 9.B)	<b>16-17</b>
19. <b>Pohled do minulosti</b> (Matěj Kačenga 5.C)	<b>17</b>
20. <b>Soutěž – Vánoční vyrábění</b> (Adam Prchlík 6.B)	<b>17</b>
21. <b>Vtipy a skládačka</b> (Bára Kollárová 9.B, Pavel Pivoňka 8.B, Kristýna Svobodová 5.A, Matěj Kačenga 5.C)	<b>17-19</b>
22. <b>PF 2015</b> (Jennifer Tranová 7.B)	<b>19</b>
23. <b>Soutěž – Namaluj slovo LABYRINT</b> (redaktoři)	<b>20</b>
24. <b>Pozvánka na Dukla má talent</b> (David Veselý 8.B)	<b>20</b>



# 1. Náš časopis na celorepublikovém kole Školní časopis roku 2014 v Brně



V pondělí 1.12. 2014 se naše redakční rada zúčastnila vyhlášení soutěže školních časopisů roku 2014, které se jako každý rok konalo v Brně. Vyrazili jsme z Benešova rychlíkem už před šestou hodinou ranní. Cesta trvala tři a půl hodiny, ale utekla nám rychle. Do Brna jsme dorazili kolem půl desáté. Rychle jsme přisedli na tramvaj a pokračovali na SŠ polytechnickou. Nejdřív nás čekalo uvítání. Dozvěděli jsme se, co nás vše bude následovat.

Nejprve jsme si každý vybral nějaký ze 6 workshopů, poté jsme dostali svačinu formou bagety a nakonec samotné vyhlášení. Já jsem si vybral workshop "Jak zlepšit časopis". Dozvěděli jsme se tam, co vše je možné udělat pro zlepšení časopisu, a bylo toho opravdu hodně, to sami uvidíte na dalších číslech.

Náš časopis Labyrint získal ocenění poroty! Byli jsme rádi, že jsme neputovali takovou dálku zbytečně ☺, protože brzy se ukázalo, že to nejtěžší nás teprve čeká. Byla to cesta domů.

Do Prahy jsme dorazili v pořádku, ale bohužel náhle se změnila povětrnostní podmínky a na tratích zamrzly troleje. My jsme pak tři hodiny čekali, zda nás vlak odveze do Benešova. Bohužel jsme se nedočkali. Zachránila nás až paní ředitelka, která nám zajistila náhradní odvoz. Byli jsme všichni moc rádi, že jsme kolem půl jedenácté mohli zalehnout do svých postýlek. Měli jsme opravdu štěstí, protože někteří zůstali na cestě do druhého dne.

Nakonec bylo ale vše špatné k něčemu dobré a my doufáme, že to poznáte na kvalitě našeho časopisu.



(Šéfredaktor David Veselý 8.B)

## 2. Lyžařský kurz 7. tříd

### Lyžařský kurz

Na lyžáku sranda byla,  
lyže se nám nezlomila.  
Rodiče tam nebyli,  
sami jsme tam chodili.

Během běžek samé pády,  
přes vodu a také klády.  
Všem se to moc líbilo,  
brzy to však skončilo.

*(Monika Fučíková, Lucie Bartoňová, Adéla Rendová, Tereza Dejnožková 7.C, Tomáš Žďárský 7.B)*

### Strážné 2015

Místo školy jeli jsme sem,  
byla zde zasněžená zem.  
Kufry jsme si vybalili,  
na lyže se připravili.

Poté jsme šli pěšky,  
nasadili běžky.  
Vyšlapali do kopce,  
skončili na pohovce.


Večer byla velká párty,  
nehráli jsme ovšem karty.  
Sedmý byl poslední den,  
kufry jsme zas dávali ven.

Přes den slunce svítilo,  
všem se nám to líbilo.

*(Lukáš Walter, Dominik Klaban, Marek Janatka, Petr Vácha 7.B)*

### Program kurzu

První den jsme přijeli kolem 12.30, vybalili jsme si a šli na oběd. Vyšlapali jsme nahoru ke sjezdovce, všude ale tekly potoky vody, takže jsme si lyže nebrali. Zasoutěžili jsme si v mokřem sněhu a rozdělili jsme se do družstev na lyžaře a nelyžaře.





Druhý den vše umrzlo a my vyrazili na lyže i na běžky. Vždy jsme se rozdělili na dvě skupiny a střídali se v činnostech.

Další den jsme my lyžaři měli dopoledne volno (nebylo to ovšem ležení na gauči, ale stavěli jsme sochy ze sněhu, uskutečnili jsme bitvu v koulování a nakonec jsme se vyhráli v sauně). Nelyžaři vyrazili poprvé na lyže. Po obědě jsme se prohodili.

Čtvrtý den byly celodenní výlety, jedna skupina byla na běžkách, druhá na lyžích na Bubákově.

Pátý den se to opakovalo, ale samozřejmě se vyměnily skupiny.

Ve čtvrtek jsme opět půl dne lyžovali a půl dne jsme běžkovali.

Pátek byl ve znamení závodů. Stihli jsme všichni 2x sjet slalom na Bubákově a odpoledne uběhnout okruh na běžkách. Nejlepší ho uběhli za zhruba 19 minut, nejpomalejší víc jak za hodinu.

Každý večer byl nějaký program. Většinou ho zajišťovaly jednotlivé třídy a končil diskotékou, jednou jsme byli na večerním lyžování, jednou v sauně. Poslední večer byla samozřejmě diskotéka s prodlouženou večerkou.

Celý lyžařský kurz se vydařil, bylo hezké počasí a moc dobře nám vařili!

(Jakub Pečený, Jakub Rázek 7.B)

### **3. Zimní sporty**

Bohužel ne všichni žáci byli na lyžařském kurzu. Nebyla například **Chrystyna Perebzjak ze 7.A**, a tak nám alespoň namalovala obrázky, jak si představuje zimní sporty. Slíbila, že nám bude kreslit do každého čísla, takže se těšíme na další.



## 4. Naši učitelé - rozhovory

Protože tu je další číslo Labyrintu, máme pro vás i rozhovory s našimi učiteli. V tomto čísle jsme vyzpovídali 3 paní učitelky z 2. stupně. Jsou to paní učitelka Mgr. Veronika Švarcová, která učí Ma, Tv a Rkc. Další je Mgr. Blanka Vrkoslavová, učitelka Čj, Voz a Čsp, a naše paní knihovnice Ing. Dana Pitelková, která učí mimo jiné také domácnost. Otázky se týkaly Vánoc a tady jsou jejich odpovědi.

**A, Mgr. Veronika Švarcová**

**B, Mgr. Blanka Vrkoslavová**

**C, Ing. Dana Pitelková**

### 1. Jak budete trávit vánoční svátky?

**A, Sportovně a na horách.**

**B, Trochu sportovat, hodně jíst a dívat se na pohádky.**

**C, Určitě s rodinou, manželem, syny, maminkou a s příbuznými. Na Boží hod jdeme se známými na myslivecký ples a 26. prosince budeme v poklidu doma.**

### 2. Jaké vánoční tradice dodržujete?

**A, Zdobíme stromeček, zpíváme koledy, máme kapra a čočku na Nový rok.**

**B, Zdobíme stromeček, k večeři máme kapra a bramborový salát, dáváme šupinu pod talíř ...**

**C, Před Vánocemi zdobíme zahradu, dům a venkovní i domácí stromeček. Pálíme svíčky a františky. Moc rádi pečeme cukroví, přidávají se i pánové, kteří pomáhají nejen s ujidáním, ale i se zdobením.**

### 3. Jaké vánoční cukroví pečete?

**A, Dobré.**

**B, Dobré.**

**C, Vánočku, jablečný závin a různé oblíbené druhy cukroví.**

### 4. Jak u vás vypadá typický Štědrý den?

**A, Určitě nechybí sport, pohádky jídlo a dobrá nálada.**

**B, Nesmí chybět pohádky, odpolední koledy na náměstí, dobré jídlo a absolutní pohoda.**

**C, Pouštíme si pohádky, připravujeme jídlo na večer (čočku, rybí polévku, salát a rybí řízky). Odpoledne jdeme na procházku a pozdě večer do kostela na půlnoční mši.**

### 5. Jak se vám líbí na škole?

**A, Líbí.**

**B, Líbí.**

**C, Líbí. Hlavně různé projektové dny.**



Děkujeme paní učitelkám za odpovědi a přejeme jim hezký rok 2015!

(Šéfredaktor David Veselý, obrázek: Lucie Petiachová 9.B)



## 5. YouTuberi 21. století

Vítám vás v novém čísle našeho školního časopisu. Dnes si představíme pouze jednu youtuberku a sice GABRIELLE HECL.



Na jejím kanále naleznete hlavně beauty videa. Počet odběratelů se blíží k číslu 63 000.

Gabriela Heclová se mimo natáčení na YouTube věnuje také herectví, zpěvu a tanci. Studuje na pražské konzervatoři. Mohli jste ji mimo jiné vidět i v seriálu Svatby v Benátkách jako Andreu Drozdovou. Protože jsem měla šanci



poznat Gabču osobně, a sice před dvěma lety na Letní herecké škole, poprosila jsem ji o malý rozhovor☺.

### Rozhovor:

**Klára:** Jak dlouho natáčíš na YouTube a co tě k tomu přivedlo?

**Gabrielle:** Natáčím necelý rok. A co mě k tomu vedlo? Prostě mě to zajímalo a myslela jsem si, že by mě to mohlo bavit. A taky že baví!

**Klára:** Jak zvládáš natáčení na YouTube skloubit se školou a volným časem?

**Gabrielle:** Je to dost těžké. Školu mám průměrně do 18:00 a ještě k tomu dojíždím do Kladna, takže se většinou dostanu domů nejdřív v 19:30. Moč času na to není, proto také nevydávám videa tak často. Druhá věc je, že chci přeci jen žít opravdový život. Miluji svoje fanoušky a nechci je zklamat, ale stejně tak a ještě víc miluji svoje pravé kamarády nebo rodinu.

**Klára:** Jaké byly reakce přátel a rodiny na to, že natáčíš?

**Gabrielle:** V pohodě. Někteří měli různé narážky, ale teď, když vidí, k čemu to je, tak mě nechávají být. A doma... No, tátovi se to dodnes nelíbí a nechce, abych to dělala. Mamka o tom ví a nějak extra to neřeší. Nejvíc mě asi podporuje brácha.

**Klára:** Kouká na videa tvoje rodina?

**Gabrielle:** Je to možný, ale nevím to na 100% ☺!


**Klára:** Co tě mimo natáčení baví?

**Gabrielle:** Já už opravdu na nic jiného než na školu a YouTube čas nemám. Když mám volno, jsem s nejbližšími kamarády.

**Klára:** Poznávají tě lidi na ulici?

**Gabrielle:** Ne pořád, ale občas se mi to stane. Takže ano☺!

**Klára:** Který/á Youtuber/ka je tvým vzorem (pokud nějaký máš)?



**Gabrielle: Já asi vzor nemám. Snažím se tak nějak držet sama sebe.**

**Klára: Čeho bys byla ochotná se kvůli natáčení videí vzdát?**

**Gabrielle: Na tohle nemyslím a ani nechci myslet, dokud to nebude nutné.**

**Klára: Máš nějaký celoživotní sen?**

**Gabrielle: Být zdravá a šťastná.**

Děkuji Gabče za rozhovor a za celou redakci našeho školního časopisu jí přeji mnoho úspěchů v novém roce☺!

(Klára Malátová 9.B, foto vlastní)



## 6. Náš vánoční jarmark

Dne 10.12. se na naší škole uskutečnil vánoční jarmark, který nám tu každoročně zpříjemňuje předvánoční čas a navozuje tu správnou atmosféru. Postupně přicházející návštěvníci měli možnost zhlédnout vystoupení dětí z prvního stupně pod vedením paní učitelky Pallové, poté se aktivně zapojovali do předem připravených dílniček, kde na ně čekali jak žáci, tak učitelé. Společně tvořili svícný z pomeranče, — zdobili perníčky, vyráběli ubrousky, naučili se pedik nebo si připravili vánoční přáníčka. Pokud byli již unaveni, bylo pro všechny připravené pohoštění formou cukroví, kávy nebo čaje.



Celé odpoledne panovala příjemná vánoční pohoda. Letos byli mezi návštěvníky naši školní hosté z projektu Comenius, kteří k nám přijeli z Belgie, Německa, Polska, Chorvatska a Anglie.

Během akce se tradičně prodávají výrobky žáků naší školy, například ozdoby na stromček, keramika a další drobnosti. Celý výtěžek opět poputuje na adopci indického chlapce a na ocelota stromového z pražské ZOO.

Bylo vidět, že se na jarmarku podílela celá škola, jak žáci, tak vyučující, ale i rodiče, kteří napekli cukroví, a proto se jarmark opět vedl. Tímto všem děkuji a těším se na další rok.

(David Veselý 8.B)

## 7. Zprávy z naší školy

### Bruslení 1. tříd

Letos poprvé chodí bruslit se školou i prvňáčci. Moc jim to jde, gratulujeme!

### Koncert skupiny Réva

15. prosince naši školu přijela navštívit cimbálová kapela ze Zlína. Zahrála nám písně různých žánrů. Koncert byl zajímavější tím, že si s námi zazpívali





vánoční koledy a za každou správnou odpověď jsme mohli získat malou odměnu. Závěr vystoupení patřil písničky od skupiny Kabát. Všem se vystoupení líbilo a těší se na další někdy příště.

### **Advent v dětském oddělení knihovny v Benešově**

Žáci ze třetích tříd se zašli podívat do městské knihovny a s paní Kalendovou si nejen zopakovali vánoční tradice a zvyky, ale čekal na ně i bohatý program her a soutěží. Děti odcházely se spokojenými výrazy a určitě jim to zas o něco zkrátilo čekání na nejkrásnější svátky v roce.

### **Vánoce pro opuštěné pejsky**

Stejně tak jako minulý rok uspořádala třída 8.C. vánoční sbírku pro opuštěné pejsky. Do útulku v Maršovicích osmáci dovezli nejen piškoty, granule a další pamlsky, ale i vodítka, deky nebo staré matrace. 8.C. si s pejsky pohrála a vyvenčila je po okolí. Nebylo sice velké teplo, ale spolužáky hřál pocit, že udělali něco hezkého a pomohli tam, kde je potřeba.

### **Mikuláš, čert a anděl**

Jako každý rok opět chodili 5. 12. po naší škole Mikuláš, čert a anděl. Letos to byli žáci 9.B. Moc jim to slušelo!



### **Adventní EKO-Centrum ve Vlašimi**

16. prosince si EKO-Centrum ve Vlašimi připravilo pro naše spolužáky ze čtvrtých tříd adventní program - zpívání koled,

vyrábění zvonečků z vosku a pečení housek. Všem se celý den líbil. I když venku bylo nevlídné počasí, uvnitř byla krásná hřejivá vánoční atmosféra.

### **Vzdělávací program 7.C.**

Těsně před Vánocemi si třída 7.C. připravila pro své menší spolužáky z 1.B. a 1.C program, ve kterém se na různých stanovištích děti naučily vyrábět lodičku a zvonek z barevného papíru, v tělocvičně všichni prošli sportovními stanovišti a splnili připravené úkoly.

Prvňáčkům se vše líbilo a odnesli si sladké odměny.

### **Projektová hodina 8.B**

V pátek 12.12. si třída 8.B připravila program pro své spolužáky z 1.A, 1.D a z přípravné třídy. Vytvořili 4 stanoviště, na kterých děti plnily různé úkoly, například malovaly na interaktivní tabuli, skládaly puzzle, poznávaly houby, kreslily dárky, řešily kvízy, ale také závodily ve zručnosti nebo házely vlašťovky.

Dětem se program moc líbil, ale bohužel hodina utekla příliš rychle. A proto se žáci z 8.B domluvili s prvňáčky, že jim pomohou, až bude Noc s Andersenem. Všichni se už těší :-)!

### **Klub mladého diváka**

Jako každý školní rok i letos funguje na škole Klub mladého diváka. Letos jsme už byli 10.1. v Divadle v Dlouhé na hře Jak jsem se ztratil aneb Malá vánoční povídka. Nyní se chystáme 10.2. do Divadla na Fidlovačce na představení Eva tropí hlouposti. A 14.4. pojedeme do Divadla ABC na Bylo nás pět.

### **Pernštejní**

Známa herecká skupina přijela pobavit 5., 6. a 7. třídy. Žáci mohli zhlédnout velkolepou podívanou tentokrát na téma Římané. Pernštejní vytáhli z hlediště několik spolužáků, kteří dostali možnost si vyzkoušet, jaké to tehdy bylo skoro "naživo".

(Denisa Jirčíková 8.B)

## Vánoce – projektový den na 1. stupni

Dne 17.12. 2014 se uskutečnil projektový den na prvním stupni na téma Vánoce. Každý žák měl možnost vybrat si 2 dílničky - tématickou a praktickou.

První dílnička byla od 8:00 hodin a druhá od 10:00 hodin. Všichni žáci si povídali s paními učitelkami o vánočních zvycích u nás i ve světě. Paní učitelky s dětmi vyráběly výrobky s vánoční tematikou, např. malovaly na hrnečky, dělaly různé stromečky nebo vyráběly hvězdičky z papíru, zdobily polystyrenové kouličky apod. Po skončení se šli žáci ještě učit, ale spíše si četli a vyprávěli.

(Kristýna Svobodová 5.A...:-)



## Projekt CTPO - SPŠ Vlašim

Dne 26. ledna jsme se zúčastnili projektového dne ve Vlašimi, který pořádala Střední průmyslová škola Vlašim.


Bylo to velice zajímavé. Vyzkoušeli jsme si pokusy a různá měření. Vyzdvihl bych pokusy z chemie: Faraonovy hady a chemikovu zahrádku. Z techniky zase měření ozubených kol nebo měření, při kterém jsme zjistili, že ozubené kolo není úplně kulaté. Poté, co jsme všechno úspěšně zvládli, jsme si dali oběd a vrátili se zpět do Benešova.

Musím říct, že tento výlet se mi moc líbil. (Michal Beran 8.A)

## **8. Jak malujeme**

Jak už jste zvykli, uveřejňujeme v časopise vaše obrázky. Vkládáme je do textů, aby byl časopis zajímavější a abyste tam měli vaše práce. Pokud byste měli rádi svůj obrázek v časopise, určitě nám ho doneste (někomu z redaktorů) a my ho v časopise otiskneme.

Tentokrát bychom rádi uveřejnili obrázky, které se povedly, ale do textu se nám nehodí. Jsou to obrázky pocitů, stavů....



(Obrázky: Tajemství - Veronika Vilímková 8.A, Anorexie – Veronika Škvorová 9.B  
Manipulace - Petra Jelínková 9.B)



## 9. Sportovní úspěchy

**Období: září – prosinec**

**Nohejbal** – okresní kolo – žáci **1. místo**

**2. místo**

**Plavání 6. – 9. tříd** – okresní kolo **1. místo**  
v celkovém pořadí škol!

**Basketbal – okresní přebory**

Žáci – **1. místo a postup do krajského finále**

Žákyně – **2. místo Florbal**

Florbal 4. – 5. tříd „O Neveklovský měšec“

**2. místo**

Florbal žáků 8. – 9. tříd „O Neveklovský měšec“

**4. místo**

Florbal žákyně 8. – 9. tříd „O Neveklovský měšec“

**2. místo**

Florbal žáků 6. a 7. tříd – okresní finále

**3. místo**

Florbal žáků 6. a 7. tříd – krajské finále

**3. místo**

**Halová kopaná** (nebo minifotbal) – okresní finále **1. místo**

Všem žákům děkujeme za sportovní úspěchy a gratulujeme!

(Mgr. Lenka Kunstová)



## 10. Přípravná třída žije zimou

Tak zase uplynul nějaký čas a já jsem opět zašel na návštěvu do přípravné třídy pod vedením paní učitelky Lucie Duškové. Přípravná třída zrovna dokončila téma Advent. Děti v průběhu měsíce prosince a ledna stavěly sněhuláky, koulovaly se, navštívili je čerti, viděly film Tři bratři a také se převlékly za Tři krále a chodily zpívat po škole. A protože je již skoro pololetí, děti se začaly i trochu učit. Začaly si nosit penály a pomalu se učí poznávat písmenka, číst a počítat. Samozřejmě jsem dětem položil pár otázek, třeba jak jim chutná ve školní jídelně? Dětem nejvíce chutnají špagety, hranolky a ryby, ale jak řekla paní učitelka, snědí všechno, na co mají chuť ☺. Dětem se v přípravné třídě líbí, ukázaly mi, jak hezky umí hrát na flétničky nebo jak čtou. Nakonec došlo na paní učitelku. Také jsem jí položil několik otázek. Prý se jí na škole moc líbí a práce s dětmi ji baví. Děti jí nezlobí a práce s nimi je zábavná. O tom vypovídá i foto pod textem. A já se těším, až přípravnou třídu dojdou v březnu zase navštívit.

(Šéfredaktor David Veselý 8.B)



## 11. Neviditelná výstava

Před Vánocemi se **třída 6.B** vydala do Prahy na Neviditelnou výstavu. Chtěli si na vlastní kůži vyzkoušet, jaké to je být nevidomý.

Představte si, že jste se ocitli v naprosté tmě...

Neviditelná výstava Praha je ojedinělá interaktivní cesta po světě,  
v němž zmizelo všechno světlo

a kde se snažíte pomocí svých zbylých smyslů najít cestu ven. ([www.neviditlna.cz](http://www.neviditlna.cz))

Na školní web napsali 2 žáci 6.B – Adam Vrzal a David Pavlík - pěknou báseň.

*Vyrazili jsme si brzy zrána,  
první byla Prašná brána.  
A z Prašné brány na Staroměstské  
náměstí,  
kde jsme měli deset minut  
volnosti.*

*Oběd byl u pana Meka,  
přibráli jsme zas pár deka.  
Výstava neviditelná  
pro všechny nezapomenutelná.*

*Došlo i na betlémy  
– je přece před Vánocemi.  
Přes Václavák zpátky na vlak,  
chtělo by to zopakovat!  
(Žáci 6.B)*



## 12. Jak umíme anglicky

Na naší škole se děti mohou učit anglicky už od první třídy (1. a 2. třída má angličtinu jako volitelný předmět). Od 3. třídy už je angličtina povinná pro všechny. V každém čísle budeme uveřejňovat vaše anglické texty. Dnes jsou to žáci 4.B, kteří psali pod vedením paní učitelky Trojánkové o svém oblíbeném zvířátku a pak ho ještě namalovali.

**Autorky:** Marcela Mikšíková 4.B a Julie Šedivá 4.B

**Gratulujeme, jak to už umí! (Redaktoři)**

*Marcela Mikšíková*

A horse



My favourite animal is a horse. It is bigger than the dog and smaller than the giraffe. He likes grass. He drinks only water. Its colours are brown, black and white. He runs fast and jumps well. He can not fly. He can also swim. He is friendly.

*Julie Šedivá*

A Dolphin



His name is dolphin. Dolphins eat fish and sea animals. He lives in the sea. He does not eat fruits and greens. Dolphin can jump high. Dolphin isn't a fish, he is a sea mammal. Dolphin has fins. Dolphin cannot run. You can see him in the zoo. He is very clever.



## 13. Zápis dětí do prvních tříd

Ve dnech 28. a 29. ledna se na naší škole uskutečnil každoroční zápis předškoláků do 1. tříd. Letos o děti rozhodně nebyla nouze. Přihlásilo se skoro 150 dětí. Každé dítě, které přišlo, procházelo stanoviště a plnilo různé úkoly, například namalovat obrázek, poznávat barvy a obrazce na interaktivní tabuli, vyšplhat na žebřiny v naší tělocvičně, zavázat tkaničku nebo



házet míčkem na cíl. Všechny děti sbíraly po cestě písmenka a na konci cesty si je samy nalepily na připravený diplom. Vznikla jim věta CESTIČKA DO ŠKOLY. Tento diplom na konci ukázaly paní ředitelce a dostaly odměnu, kterou si mohly vybrat (odměny připravili žáci z 1. stupně). Všechny děti navíc dostaly „klíč od 1. třídy“, který jim tento zápis bude připomínat. My, co jsme ze žakovské rady pomáhali, jsme o zábavu také měli postaráno. Děti chodily nepřetržitě, a tak na odpočinek vůbec nebyl čas. Všechny děti na otázku, jak se těšíte do školy, odpověděly, že se moc. Některé děti i poznávaly písmenka a číslice. Co asi budou dělat ve škole? ☺

Já bych si hned zápis zopakoval a do 1. třídy na Duklu bych bez rozmýšlení nastoupil! ☺  
(David Veselý 8.B, foto – Benešovský deník)

## 14. Jak programovat – 2. díl

Předem upozorňuji, že to, co zde budeme probírat v dnešním díle mé rubriky o programování, navazuje na předchozí díl a budeme využívat informace, které jsem napsal v minulém článku. Pokud jste minulý článek nečetli, přečtěte si ho na stránkách školy.

V minulém článku jsem vám vysvětloval, jak naprogramovat okno, které se otevře a zavře. Dnes si ukážeme program programovaný v jazyce BATch. Minule jsme programovali v jazyce VBScript. Pokud ale chcete programovat dále, doporučuji si stáhnout program PSPad. V poznámkovém bloku se programuje špatně.

Abych dnešní úkol upřesnil: Dnes se naučíme naprogramovat program, který otevře MsgBox (to, co jsme se naučili minule), a po otevření tohoto okna se otevře požadovaná webová stránka. Poté se otevře opět MsgBox.

Programovací kód je delší, a proto ho společně rozebereme.

První příkaz pro naprogramování tohoto programu je: @echo (off/on)

Toto použití příkazu nechávám na vás, buď můžete použít @echo on (pokud použijete tento příkaz, vámi zadaný text po příponě \*ECHO bude vypadat takto: Zapišete: Ahoj Text v programu: AhojAhoj), nebo můžete použít @echo off (pokud použijete tento příkaz, text bude vypadat tak, jak ho zadáte). Tento příkaz zadáte na první řádek.

Druhý příkaz pro naprogramování programu je: title (Váš text)

Tento příkaz není povinný na zadání, pokud ho zadáte, v liště nad programem se objeví vámi zadaný text viz. váš text.

Další příkaz pro naprogramování programu je color (f0)

Tento příkaz je opět nepovinný, slouží k zabarvování textu a pozadí. Zadání kódu na požadované barvy naleznete v příkazovém řádku (Spustit=>cmd), po zadání color 999. Např. color f0 je černý text na bílém pozadí.

Další příkaz k naprogramování programu je: echo (váš text)

Tento příkaz slouží k zadání vašeho textu.

Další příkaz: pause >nul

Tento příkaz slouží k zablokování pokračování chodu programu. Program začne opět pracovat, až stisknete libovolnou klávesu.

Další příkaz: start (<http://jirkakral.cz/>)

Tento příkaz spustí požadovaný web nebo soubor.

Tento příkaz použijeme ještě 3krát.

Poslední příkaz: exit

Tento příkaz zavře program.

Pokud jste pochopili úkony, můžeme se pustit do programování.

Nejdříve si naprogramujte dva MSGBoxy. První se spustí před spuštěním webu a druhý po spuštění webu. A tyto MSGBoxy si uložte do samostatné složky.

Nyní spouštěcí program:

Kód spouštěcího programu je takový:

```
@echo (off)
```

```
title (váš název v liště)
```

```
color (f0)
```

```
echo (vas text)
```

```
echo (vas text druhý)
```

```
pause >nul
```

```
start (msg.vbs) - sem zadejte název prvního MSGBoxu.
```

```
pause >nul
```

```
start http://jirkakral.cz/
```

```
pause >nul
```

```
start msg1.vbs - sem zadejte název druhého MSGBoxu.
```

```
exit
```

Poté tento soubor uložíme (Uložit jako/Save as => Váš název.bat => Uložit/Save).

Po spuštění se vám ukáže váš první a druhý zadaný text ECHO. Po stisknutí libovolné klávesy se spustí MSGBox 1. Po stisknutí klávesy web, a po opětovném spuštění klávesy MSGBox 2.

Nyní máme hotovo. Já vám děkuji za přečtení tohoto článku.


(Lukáš Čuřík 5.A, obrázek: Erika Trojásková 6.C - Abeceda, )

## 15. Tipy na výlety

### Milí spolužáci,

sice ta zima vypadá jako jaro, ale vydat se na hory zalyžovat si nebo jít na čerstvý vzduch, to není nikdy špatný nápad. Rád bych vás pozval do **Ski areálu Šachty ve Vysoké nad Jizerou**. Pro začínající je tam škola, kde najdete pozvolný svah, a pro zkušenější je tam modrá a červená sjezdovka. Pro ty, co nemají lyže, je k dispozici půjčovna.

Více informací najdete na: [www.snowhill.cz/sachty/](http://www.snowhill.cz/sachty/)





Další můj tip jsou **Luka nad Jihlavou**. Po dlouhém sjezdu si můžete odpočinout na sedátkách, které vás pohodlně vyvezou na kopec. Jelikož na čerstvém vzduchu vytráví, tak určitě oceníte hospodu, která je v polovině sjezdovky a je z ní pěkný výhled.

Trocha údajů:

modrá sjezdovka má délku 660m a červená 600m

na sjezdovce si můžete zalyžovat od:

Po-Čt od 9:00 do 20:30

Pá od 9:00 do 21:00

So od 8:00 do 21:00

Ne od 8:00 do 19:00

(Petr Hobza 5.A, *obrázek: Eliška Králová 9.B*)

(Zdroj: <http://www.skiluka.cz>)


### **Monínec:**

Na Monínci, který leží nedaleko Votic, je výborné lyžování. Dobře se tam naučí i začátečníci. Sjezdovka je dlouhá 1km a 200m a v horní části je ještě 600m dlouhá kotva. Celý svah je za večerního lyžování osvětlován, zasněžován a upravován dvěma rolbami.

### **Muzeum Hrusice:**

Můžete se zde seznámit s dílem známého českého malíře, ilustrátora a spisovatele Josefa Lady, autora slavného kocoura Mikeše či ilustrátora nezapomenutelného vojáka Švejka. Poznáte také tvorbu jeho dcery, malířky a ilustrátorky Aleny Ladové, která se věnovala hlavně dětské ilustraci.

(Adam Prchlík 6.B)



## **16. Modelaření - Rc kvadroptéra amx1 nano**

Nano AMX1 Kvadroptéra NOVINKA 2014 je dálkově ovládaný na zakázku vyrobený model pro Japonsko, USA, Německo v té nejlepší kvalitě. Cena: 1 490 Kč

- AMX 1 létá rychlostí až 30 Km/h
- K ovládní je použit přenos signálu v pásmu 2.4ghz
- Součástí setu je vše potřebné k letu RTR
- Součástí setu je také 2x li-pol akumulátor
- Ze zkušeností doporučujeme dokoupit ještě 1x Li-pol pro nepřetržitě létání

### **Přednosti AMX1**

- Za doprovodu dospělé osoby zvládnutelnost pilotáže již od 4 let
- 2x Li-pol akumulátory měnitelné, jsou součástí setu
- Snadno odnímatelný ochranný kryt vrtulí z pružného plastu (vydrží i náraz do betonu)
- Nasvícení celých spodních ramen (oranžově přední část, světle modře zadní část a také efektní nasvícení očí kvadroptéry)
- Dobře rozpoznatelná i při denním světle a pro perfektní létání ve tmě
- Nová ještě přesnější šestiosá řídicí jednotka, kterou přináší nejmodernější technologie funguje přesně a spolehlivě, model se pak stává snadněji ovladatelný i pro děti.
- 3 letové mody(mod 1) pro přesné a plynulé létání doma, (mod 2) pro rychlejší létání doma ve větších prostorách a venku za slabšího větru, (mod 3) pro agresivní létání rychlostí až 30 km/h nejlépe venku i za větru 4 m/s
- Akrobatický prvek (lopink) obrát o 360 stupňů lze provádět ve všech směrech letu. Také obraty v rychlosti 30km/h



- Akrobatický režim (pouhým zmáčknutím páčky se ozve pípání, pak stačí pohnout do jakéhokoli směru letu a kvadrokoptéra provede automatický loop (obrat o 360 stupňů); proces je proveden plně automaticky včetně udržení výšky u obratu
- Přemíra výkonu motorů umožňuje stoupaní v plném výkonu až 2 m za sekundu
- Velkou předností jsou použité odolné materiály a nanotechnologie při výrobě elektroniky
- Moderní a elegantní design se sladěným nasvícením pro dobrou orientaci pilota
- Vše je součástí setu Rozbal a leť RTR, včetně 2x li-pol akumulátoru a ochranného krytu rotorů

(Martin Popovský 5.A)

*zdroj: 604 681 323 Petr Mareš*

## 17. Očekávané hry r. 2015

V roce 2015 bude vidět uvolnění mnoha her, včetně nových splátek některých dobře přijatých sérií jako je: Assassin Creed, Batman: Arkham, Battlefield, Dead Island, Fable Halo, Heroes of Might and Magic, Just Cause, Kirby, Mario Party, Metal Gear, Mortal Kombat, RollerCoaster Tycoon, Legend of Zelda, Tomb Raider, Toma Clancyho Duha Six, The Witcher, Total War, Uncharted

### Witcher 3 : Wild Hunt

Hra se odehrává v otevřeném světě – světě, který je radost prozkoumávat, je plný dobrodružství, úkolů, pamětihodných postav a jedinečných příšer. Hráči budou volně cestovat v lesích, na jezerech, v horách, ve městech a vesnicích, ve kterých žije rozličné obyvatelstvo s vlastními zvyky, legendami a problémy. Celý svět Zaklánače 3 je 30krát větší než celá oblast Zaklánače 2.

### GTA V: PC

V roce 2015 se konečně dočkáme hry, která byla dostupná pouze na platformách Playstation a Xbox. Hra se odehrává ve městě Los Santos a hrajete rovnou za tři postavy, které osud zavede na stejnou dráhu. Michael (bývalý bankovní lupič), Trevor (kriminální, šílenec) a Frank (vymahač dluhů). Ve hře můžete mezi postavami libovolně přepínat a následně hrát poměrně odlišné mise.

Zdroje: <http://www.game.co.uk/>,

<http://en.wikipedia.org/>,


<http://www.gameinformer.com/>

(Michal Štancl 9.B)

## 18. Móda

Vítám vás u dalšího čísla. Dnes si povíme o tom, co bude in na jaře 2015.

Letos na jaře opět poletí květinové vzory. A tady je několik typů, jak je nosit! Pro nejméně odvážné je jasnou volbou barevný vršek. Vzdušné halenky s krátkým či dlouhým rukávem s barevným potiskem ti prozáří den a zlepší náladu. Je ovšem škoda schovat zářivý kousek pod šedivou mikinu nebo béžový svetr. Pokud chceš nosit barvy a vzory navrchu, sáhni po květinové mikině nebo svetříku. Zajdi do svého oblíbeného obchodu, najdeš je v elegantním i sportovnějším provedení. Kdo má více





odvahy, rozhodně upoutá pozornost v květinových kalhotách nebo legínách. K nim je nejlepší kombinovat již jen střízlivější kousky - s bílým či šedým tričkem a tmavými botami, pak zářivé květiny na tvých nohách ještě více vyniknou. A nezapomeň - potisky přidávají kila, takže zvaž, jestli máš na tenhle look dobrou postavu. Pokud jsi zvyklá do módy investovat víc peněz, rozhodně se ve výprodejích mrkni po rozkvetlém kabátku nebo bundičce, který bude fajn doplňkem k tvému běžnému černému nebo bílému kabátu. Není ideální na každý den nebo ke každému outfitu, ale je úžasným módním zpestřením. Navíc - pohled na rozkvetlý kabát vykouzlí ve tvém okolí lepší náladu a kdekdo se na tebe bude usmívat. A to stojí za tu investici, ne? ;-)

(Klára Malátová 9.B)

## 19. Pohled do minulosti -Tatra 148

S touto Tatrou si možná hráli vaši rodiče, tety, strýčkové a kamarádi rodičů. Jsou docela velmi malé rozdíl mezi původní a současnou Tatrou. Nalevo původní Tatra a napravo nová Tatra. Na rozdíl od původní Tatry je ta nová větší, ale zase kratší, mají trochu odlišné masky chladiče, nová Tatra má dvě sedadla a ta starší má jedno dlouhé sedadlo. Také mají jiná kola. Jestli se vám líbí, i když jste už starší, a nebojíte se případného posmívání, jděte do ní ☺!

Naleznete ji na adrese: [mojetatra.cz](http://mojetatra.cz)

(Matěj Kačenga 5.C)



## 20. Soutěž: Vánoční vyrábění

Před Vánocemi jsem vyhlásil soutěž „Vyrábíme na Vánoce“. Bohužel se přihlásil jen jeden soutěžící, a proto jsem ani nevyhlašoval vítěze. Napište mi na můj e-mail, **jakou soutěž byste si přáli**?! Ať si můžete zasoutěžit!


Za školní časopis Adam Prchlík 6.B ([Prch.adam@email.cz](mailto:Prch.adam@email.cz))

## 21. Vtipy

V rekreačním středisku se ptá rekreačka vedoucího:

„Kampak zmizela ta mladá servírka, co roznášela zákusky?“

„Sháníte nějaké zákusky?“



„Ne, manžela!!!“

Před školou visí cedule:

Řidiči, pozor, nepřejeďte děti...

Druhý den na ceduli přibude nápis:

...,počkejte si na učitelku...

V letadle se spolu baví dva muži:

„Víte, vždycky když letím letadlem, tak se stane něco hrozného.“

V tu chvíli přijde letuška a říká:

„Letadlo padá do moře, ale nebojte se, každý z vás dostane pišťalku a s tou odeženete žraloky.“

„No, neříkal jsem to? A teď buď dostanu rozbitou pišťalku, nebo trefím na hluchýho žraloka!!!“

Kolik je celkem vtipů o blondýnkách?

Žádný - všechny jsou pravda!

<http://attowe.web.cz/blondies/>

<http://ivtip.cz/index.php>

[www.google.cz](http://www.google.cz)

(Barbora Kollárová 9.B)

Chlápek na svatbě povídá: „No fuj, to je ale ošklivá nevěsta!“


Vedle se ozve: „No dovolte, to je moje dcera!“

A chlápek: „Promiňte, já nevěděl, že jste její otec!“

„No dovolte! Já jsem její matka!“

rozzlobí se paní.

www.mareximion.com | by: Marek Simon



„Mami, mami, mám pro tebe dobrou a špatnou zprávu, jakou chceš slyšet první???“ ptá se Pepíček maminky.

„Tak tu dobrou.“

„Dostal jsem jedničku z diktátu!“

„To je hezké, Pepíčku, a jaká je ta špatná?“

„Že to není pravda!“

„Nováku, na vaší lavici je 7 much. Když zabijete jednu, kolik jich tam zbude???“

„Jedna, ta mrtvá, ostatní uletí !!!“

(Kristýna Svobodová 5.A)

Pan Novák jde se synem na procházku.

"Petříčku, nejdu moc rychle?"

"Ty ne, ale já ano."

Návštěvník výstavy se ptá sochaře: „Odkud máte tolik soch?“

„Všechny jsem je vytesal z mramoru.“

„A jak jste věděl, ve kterém kusu kamene se skrývají?“


„Obžalovaný, vzhledem k nedostatku důkazů jste volný. Přepadení banky vám nemůžeme dokázat.“

„Znamená to tedy, že si peníze mohu nechat?“

(Denisa Jirčíková 8.B)

Proč blondýnky neumí vytočit číslo 911?

Neumí najít jedenáctku.



Así mám zpomalený metabolismus protože pořád běhám a stejně přibírám.



Víte, proč má blondýnka na břiše brýle?  
Protože zjistila, že má slepé střevo.  
(Pavel Pivoňka 8.B, zdroj: [www.drhumor.cz](http://www.drhumor.cz))

## Skládačka

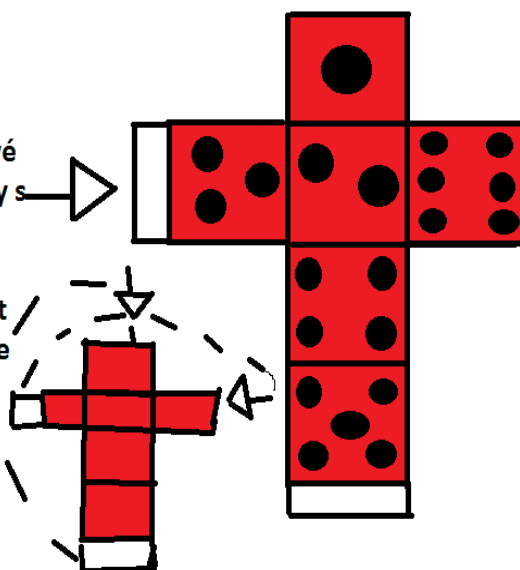
*Umíte si udělat kostku?  
Pokud ne, tady máte návod!*

(Matěj Kačenga 5.C)

Hrací kostka

Jednotlivé  
čtverečky s  
číslí

ohněte a  
bílou část  
až ohnete  
tak je  
nalepte  
protější  
stranu



## 22. PF2015

*Jako každý rok i letos většina dětí na 2. stupni malovala PF. Vybírají se pak do soutěže o nejlepší přání. Letos zvítězilo PF od: Jennifer Tranové ze 7.B*



## 23. Pozor – SOUTĚŽ!

### “Namaluj slovo LABYRINT“ na titulku

Milí spolužáci, rádi bychom měli novou grafiku naší titulní stránky, a proto vás prosíme o pomoc. Namalujte nám slovo Labyrint a my nejlepší obrázek budeme používat na titulní straně. Techniku, barvy, velikost necháváme na vás. V příští čísle našeho časopisu bychom na titulní straně uveřejnili všechny obrázky, které nám namalujete, a vy sami si vyberete nejlepší obrázek!

Předem děkujeme, obrázky noste do kabinetu českého jazyka paní učitelce Stolařové.

*Vaši redaktoři*

Obětem redakce francouzského satirického týdeníku Charlie Hebdo, které postříleli islámští radikálové.



## 24. Pozvánka na Dukla má TALENT

*Srdečně Vás zveme na celoškolní soutěž Dukla má TALENT. Dne 4. 2. se uskuteční ve společenské místnosti naší školy casting, který je pouze pro soutěžící a rodiče. Ale již další týden 11. 2. se koná semifinále v tělocvičně naší školy, kam všechny srdečně zveme. Finále se bude konat 4. 3. opět v tělocvičně, kam zavítají i speciální hosté. Představení budou vždy od 14.30 hodin.*

***Přijďte se podívat a třeba i fandit svým spolužákům!***

(David Veselý 8.B a porota)

Labyrint: školní časopis Základní školy Benešov, Dukelská 1818

Adresa: Dukelská 1818, Benešov, 256 01

29. číslo od r. 2007 (od 1. čísla na webových stránkách) [www.zsben.cz](http://www.zsben.cz)

Školní rok: 2014 – 2015

Redakční rada: viz strana 2, odpovědný redaktor: Mgr. Kamila Stolařová

Foto: vlastní tvorba, stránky školy [www.zsben.cz](http://www.zsben.cz)

Tisk: vytištěno společností Lekis s.r.o.

Náklad: 50 výtisků, určeno pro všechny třídy školy a redaktoři

**Lekis**