

PODZIM 2014

LABYRINT



Obrázek: Monika Fučíková 7.C

**Základní škola Benešov,
Dukelská ulice**

Milí spolužáci,

právě držíte v rukou první letošní číslo školního časopisu Labyrint. Čas plyne jako voda, za chvíli je tu čtvrtletí a vy si ho jistě s Labyrintem zpřijemníte. A co se tu dočtete? Třeba jak se měly devítky v Anglii, jaké to bylo na kurzech osmých tříd. Přečtete si anketu Naši učitelé, dozvíte se, jak se tu líbí našim prvňákům. Nebudou chybět ani recenze či rubrika o módě, tentokrát s Klárou, zasmějete se při vtipcích a zjistíte mnoho dalších informací, co se v naší škole děje. Protože byly měsíce září i říjen plné sluníčka, celým časopisem vás budou provázet vaše „sluníčkové“ obrázky. Nově také přidal Lukáš Čuřík vodoznak.

Nezapomeňte, že máme i vlastní web www.zsben.cz/labyrint, který je neustále v provozu a každý týden uveřejňujeme alespoň čtyři nové články a aktuality ze školy. Doufáme, že se vám bude Labyrint líbit.

Za redakční radu šéfredaktor David Veselý 8.B

Obrázek na str. 2: Chrystyna Perebzjak 7.A

Redakční rada:

Šéfredaktor:

David Veselý 8.B veselyd@outlook.cz

Zástupce šéfredaktora:

Denisa Jirčíková 8.B labyrint.denisajircikova@seznam.cz

Redaktoři:

Bára Kollárová 9.B bara.kollarova@seznam.cz

Klára Malátová 9. B klara.malatova@seznam.cz

Michal Štancel 9.B stancel.michal@centrum.cz

Lukáš Čuřík 5.A c.luky@outlook.cz

Kristýna Svobodová 5.A kikisvobodova649@seznam.cz

Martin Popovský 5.A popovsky_martin@zsben.cz

Adam Prchlík 6.B Prch.Adam@email.cz

Petr Hobza 5.A hobzapetr1591@gmail.com



Obsah:

	STRANA
1. Anglie 2014 (Barbora Kollárová , Michal Štancel 9.B)	3
2. Turistický kurz 8.AB v Rejdicích (David Veselý 8.B)	4
3. 8.C na kolech (Žáci 8.C)	5
4. Koheze 6. tříd (Adam Prchlík 6.B)	6
5. Prvňáčci se seznamovali (David Veselý 8.B)	6
6. Týden zdravého životního stylu (David Veselý 8.B)	7
7. Anketa – Naši učitelé (David Veselý 8.B)	8-9
8. Krátké zprávy z naší školy (Denisa Jirčíková 8.B)	9-10
9. Plavecké závody (Mgr. Lenka Kunstová)	10
10. Youtubeři 21.století (Klára Malátová 9.B)	10
11. Jak programovat (Lukáš Čuřík 5.A)	11
12. Tipy na výlet (Michal Štancel 9.B, Petr Hobza 5.A)	12-13
13. Móda – Podzim 2014 (Klára Malátová 9.B)	12
14. Modelaření (Martin Popovský 5.A)	13
15. World of Tanks (Matěj Kačenga 5.B)	13-14
16. Vtipy (B. Kollárová 8.B)	14-15

1. Anglie 2014

Dne 7. 9. 2014 se konal zájezd do Anglie pro devátáky. Všichni jsme se v neděli v 7 hodin večer sešli před školou napjatí, co nás čeká v nové zemi a jaké budou naše hostitelské rodiny. Rychle jsme naložili svá zavazadla do autobusu a vydali se na dalekou cestu do Anglie.

Po nočním přejezdu přes Německo a Belgii nás uvítalo sluncem zalité Calais. Poté jsme se ve Francii bez problémů nalodili na trajekt, který nás už zavezl na Britské ostrovy. Hned po přistání jsme navštívili hrad v Doveru. Shlédli jsme Admirálskou vyhlídku, římský maják, kostel sv. Marie i Donjon, kde jsme viděli přípravy na příjezd krále Jindřicha II. Z Doveru jsme se přemístili do města s proslulou katedrálou, Cantebury. Poté už jsme spěchali k našim rodinám. Pro všechny si vždy přijela rodina na „Místo setkání“ a odtud jsme se odebrali do svých hostitelských domovů.

Další den se všichni vydali do Londýna. Naše cesta nás zavedla k London Eye, odkud jsme si prohlédli celý Londýn, následovalo Westminsterské opatství, dále Whitehall na Trafalgarském náměstí, Leicesterské náměstí, Piccadilly Circus a procházku jsme zakončili v Buckinghamském paláci. Prohlídka paláce byla moc krásná. Našli jsme zde výstavy dětských hraček, šatiček, videa ze svatby královské rodiny a hlavně všechny



pamětihodnosti. Odpoledne jsme se svezli londýnským tradičním autobusem “double decker” k přírodovědnému muzeu. Sbírky byly velmi rozsáhlé a každý si mohl vybrat podle svého vkusu, například kosti dinosaurů, ukázky zvířat, videa o planetách. Nejvíce nás ale nadchla simulace zemětřesení. Večer na nás opět čekaly naše „rodiny“.

Následující den jsme měli naplánovaný výlet do přírodní rezervace Beachy Head, nacházející se na jižním pobřeží Anglie u města Eastbourne. Výprava spočívala v procházce po křídových útesech, která vedla okolo pomníku padlých letců a majáku Birling Gap. Dále jsme se přemístili do města Brighton. Zde jsme se podívali do hlubin moře prostřednictvím velkého komplexu akvárií, v nichž žijí žraloci, rejnoci, chobotnice, želvy a mnoho dalších živočichů.

Poslední den strávený v Londýně jsme zamířili přes Monument of Great Fire, kde byla nádherná vyhlídka na City of London, k HMS Belfast – Bitevnímu křižníku britské armády. Pokračovali jsme do Toweru of London, Paláce a



pevnosti Jejího Veličenstva. Na vlastní oči jsme tu spatřili korunovační klenoty anglických králů a královen. Den jsme zakončili projíždkou po Temži k observatoři Greenwich, kde se nachází



nultý poledník. Pak už následovala jen cesta skrz Eurotunel domů. ☺

Těch několik dní v Anglii jsme si i díky krásnému počasí moc užili a budeme na ně dlouho vzpomínat. Děkujeme tímto paní ředitelce Haně Procházkové a paním učitelkám Ivě Chobotské a Tereze Trojánkové Vytrhlíkové za organizaci a za to, že se o nás tak dobře staraly. (Michal Štancl, Barbora Kollárová 9.B)

2. Turistický kurz 8.AB v Rejdicích

Ve dnech 8. - 12. září se uskutečnil turistický kurz tříd 8.AB. Měli jsme se báječně, počasí nám přálo a ani nachozených kilometrů nebylo málo.

Ubytovali jsme se v chatě Panorama, vzdálené asi 15 km od města Harrachov. Hned první den jsme se byli podívat na nedalekém hřišti, kde někteří hledali i houby a někdo hrál vybíjenou. Zjistili jsme, že houby rostou a ty, co jsme nasbírali, jsme dali do kuchyně. Druhý den jsme se rozdělili do dvou skupin. Někdo šel na lanový park a někdo na vycházku na rozhlednu jménem Štěpánka. Všem se tento výlet líbil, ale asi více zaujal lanový park. Ve středu jsme si udělali celodenní výlet do města Harrachov. Byli jsme se podívat na Mumlavské vodopády, lanovkou jsme vyjeli na Čertovu horu, viděli jsme, jak se vyrábí sklo v místních sklárnách. I když byla trochu zima, tento den jsme si velmi užili. Čtvrtek byl ve stylu kaše a rýmy. Skoro polovina dětí mírně chraptěla, ale byli jsme stateční a vyšli jsme na nedalekou rozhlednu Maják Jáchym Cimrmana, která je zároveň i s muzeem. Odpoledne vymyslely paní učitelky hry na sbírání věcí a malování obrázků o kurzu. V pátek jsme se pouze nasnídali, vyklidili pokoje a jeli zpět do Benešova, kde na nás čekali rodiče.



(David Veselý 8.B, *obrázek: Markéta Gotzová 6.A*)

3. 8.C na kolech

V pondělí 8. září 2014 naše třída 8.C odjela na cyklistický kurz do Dobronic u Bechyně. Po náročné cestě (někteří z nás vyšlápli i Monínce) už na nás v kempu čekaly



připravené chatičky a dobrá večeře. Celý týden jsme podnikali krásné výlety – navštívili jsme Bechyni, prohlédli si hrad Zvíkov, viděli soutok Vltavy a Otavy..... Během těch čtyř převážně slunných dní jsme najeli něco málo pod 300 km. V pátek nám ale počasí nepřálo. Pršet začalo už v noci a ráno lilo tak, že na zpáteční cestu na kole jsme mohli zapomenout. Museli

jsme se vrátit autobusem, ale to nám náladu nezkazilo. Celým kurzem nás provázela příjemná pohoda a nenastala žádná nepříjemnost (sice se nám nevyhnulo několik pádů, ale ty už k cyklistice patří; těch pár odřenin bylo ošetřeno a všichni se ve zdraví vrátili domů). Tímto bychom chtěli říct, že jsme si ten týden náramně užili. ☺☺☺

„HYMNA CYKLÁKU“

Dobronice u Bechyně –
Lužnice tam protéká.
Na břehu je malý kempík,
do něj cesta daleká.
V malých chatkách bydlíme,
na kolech tam jezdíme.

Za pět dní, za pět dní, na kolech se ušlapeme k padnutí.

Hodně srandy užijeme,
lumpáren dost máme vždy.
Na obzoru Temelín je,
Gripeny ho hlídají.
Na Zvíkov a zase zpět,
projedeme celý svět.

Za pět dní, za pět dní, na kolech se ušlapeme k padnutí.

(Žáci 8.C, *Jan Pavlíček 8.C – Houba*)



4. Koheze 6.tříd



17. - 19. září odjely 6. třídy na adaptační kurz na Monínec. Během celého pobytu bylo nádherné počasí. Když jsme přijeli, ubytovali jsme se, vybalili si věci a šli jsme na večeři. Vařili zde velmi dobře.

Po večeři jsme si povídali a také jsme vyráběli erby, každý sám za sebe. V deset hodin byla večerka, a tak jsme se všichni odebrali na kutě. Budíček byl v osm hodin a pak hned snídaně. Dopoledne jsme vyráběli třídní trička. Ve dvanáct hodin byl výborný oběd. Odpoledne jsme vymýšleli třídní pokřik, logo a vlajku. Asi kolem šesté hodiny byla večeře. Večer jsme hráli míčové hry. Když nastal čas večerky, šli jsme spát. Ráno, když jsme se probudili, sbalili jsme si a nasnídali se. Po snídani jsme si ještě zaplavali v bazénu, pak se naobědvali a jeli domů.

Za všechny mohu říct, že jsme si užili krásné 2 dny!
(Adam Prchlík 6.B)

5. Prvňáčci se seznamovali

Jako každý rok se prvňáčci během září vzájemně seznámili na dvoudenní akci, kterou tu nazýváme adaptační kurz. Letos to bylo nové v tom, že tu máme po dlouhé době 4 první třídy. Během těch 2 dnů si paní učitelky z prvních tříd – Jana Janoušková, Martina Vítová, Pavla Plavcová a Eva Pojerová – připravily bohatý program, se kterým pomáhaly i paní družinářky.

My jsme rozdali v

1. třídách dotazníky, jak se dětem kurz líbil a zda už si našly kamarády. Odpovědi byly všude stejné. Děti byly ze všech aktivit nadšené a už dokázaly jmenovat spoustu nových kamarádů. My jim přejeme, ať se jim tady nadále líbí a hlavně daří!

(David Veselý 8.B)



6. Týden zdravého životního stylu

Ve dnech 20. - 24. 10. se na naší škole jako tradičně uskutečnil Týden zdravého životního stylu. O co se jedná? Během tohoto týdne se děti z celé školy zapojí do aktivit, které souvisejí se zdravým životem. Jak všichni víte, v dnešní době je to hodně diskutované téma.

Děti z přípravné třídy a z 1. tříd se učily, jaké jsou zdravé a nezdravé potraviny, vyrobily si na



toto téma koláž z obrázků. Dále si na pohádce Byl jednou jeden život ukázaly, jak je důležité si čistit pravidelně zuby a samozřejmě si to vyzkoušely v praxi.

2. a 3. ročníky sportovaly v tělocvičně, učily se poznávat jedlé a jedovaté houby, nacvičovaly první pomoc a také se dozvěděly, jak poznat šikanu, co je zdravý jídelníček a jak správně třídit odpad. 4. a 5. ročníky se nejprve dozvěděly o účincích nebezpečných drog a něco o prevenci. Potom malovaly, co je zdravé. Nejvíce se ale dětem líbilo povídání s pracovníky benešovského závodu Schreiber Foods o celém procesu výroby jogurtů. Děti dostaly hygienické čepice a zahrály si hru na výrobu jogurtů, jejíž součástí bylo hlavně míchání, takže si děti vyrobily jogurty podle své chuti.

2. stupeň měl v rámci programu jeden den florbalový turnaj a druhý den projektové aktivity. První den hrály 8. a 9. třídy florbal a zbytek měl různé aktivity po Benešově. Druhý den se to otočilo. My osmáci jsme dělali věci z přírodnin, zacvičili jsme si ve Sport a relax klubu Na Karlově a dozvěděli se, jak vyrobit dobrý čaj. V 6. ročnících měly děti přednášku o domácích mazlíčcích s veterinářem, dále povídání o tom, jak správně používat kolo, a o zdravých potravinách. 7. třídy aranžovaly květiny za pomoci studentů SZeŠ, procvičily si první pomoc a poznávaly chráněné rostliny. A 9. třídy si prošly pravidla silničního provozu s městskou policií, vytvářely obrazy s ekologickou tematikou a měly přednášku o včelařství. Jako každý rok byl tento týden nabitý aktivitami a skvěle se vydařil.



Florbalový turnaj na 2. stupni

Ve dnech 23. - 24. se na škole uskutečnil florbalový turnaj pro 2. stupeň, který organizovala paní učitelka Švarcová. Každý byl jistě natěšený na první místo, ale všem se to nepodařilo. Každá třída se rvala do posledních sil, aby diplom za 1. místo dostala. Turnaj jako vždy obohatilo povzbuzování dětí. O křik rozhodně nebyla nouze. Třídy mladší měly docela problém se se staršími spoluhráči vypořádat, ale někdy se jim to povedlo. Motto jako vždy bylo: "Není důležité vyhrát, ale pobavit se", a to byla pravda.

(David Veselý 8.B, obrázek: **Helena Radochlibová 7.A**)

7. Naši učitelé

I tento rok bude ve školním časopise probíhat anketa s názvem Naši učitelé. V každém čísle budete mít rozhovory se čtyřmi učiteli naší školy. V tomto čísle jsme připravili rozhovory s novými učiteli na Dukle.

Prvním učitelem je Mgr. Petr Doubravský, který na naší škole učí tělesnou výchovu, fyziku a anglický jazyk, také je třídním 7.B. Jako další je Mgr. Martina Vítová, která učí na škole 1. třídu. A dále je tu matikářka, fyzikářka a chemikářka Mgr. Ivana Hodžová. Také jsme vybrali paní učitelku Mgr. Lucii Duškovou, která učí přípravnou třídu. Učitelů jsme se zeptali, jak se jim na škole líbí, a tady jsou jejich odpovědi.

A - M. Vítová, B – P. Doubravský, C - I. Hodžová, D - L. Dušková

1. Jak jste se dostal/a na tuto školu?

A - Pěšky :D

B - Na Duklu jsem se dostal tak, že jsem se přistěhoval do Vlašimi a podal jsem si žádost.

C - Na škole jsem měla podanou žádost o místo učitelky Ma a F. Byla jsem oslovena, když učitelé těchto předmětů odešli, a místo jsem přijala.

D - Pěšky :D bydlím kousek

2. Jaké školy jste vystudoval/a?

A - SŠ pedagogická, Vysoká škola UJEP

B - UK fakulta Tv a sportu, 3 semestry na Saint Francis Xavier University v Kanadě a momentálně studuji na UK Pedagogickou fakultu obor školský management

C - Gymnázium Benešov, Pedagogická fakulta UK obor matematika a chemie

D - ZŠ Dukelská, SŠ pedagogická v Berouně, UK FP obor předškolní pedagogika.

3. Učil/a jste již na nějaké jiné škole?

A – Ano.

B – Ano, na jedné anglické soukromé škole kousek od Prahy.

C – Ano, po ukončení VŠ jsem nastoupila do ZŠ v Bystřici a po mateřské jsem učila na SŠ obchodu, ekonomiky a služeb v Benešově.

D – Ano, v MŠ v Benešově a Praze.

4. Jaké předměty vás na škole bavily, jaké naopak ne?

A - Ma, Tv, Vv, bavilo mě ale vše.

B - Asi matematika, kde jsem se účastnil různých olympiád, a jinak mě asi vše bavilo.

C - Nejvíce mě bavila matematika pro svoji logiku. Nebavila mě HV.

D - Bavilo mě vše kromě matematiky a chemie.


5. Dostal/a jste na škole nějakou poznámku, pokud ano, jakou?

A - Nevím, asi ne.

B - Asi ano, ale nevybavuji si ji, ale byl jsem párkrát po škole.

C - Pokud si dobře vzpomínám, tak asi ne.

D – Dostala, za běhání po chodbě.



6. Jak se Vám na naší škole líbí?

A - Ano, líbí. Hlavně se mi líbí ve třídě s dětmi.

B - Škola se mi líbí. Kantoři jsou velmi vstřícní a nápomocní. Škola mě také zaujala svým sportovním zaměřením, což velmi vítám vzhledem k mé sportovní minulosti.

C - Na škole se mi líbí, jak je opravená, vybavena moderním nábytkem a skvělou technikou. Na celé škole je pěkná výzdoba a příjemný a ochotný kolektiv.

D - Líbí, děkuji.

Dále nám rektorům paní učitelka L. Dušková přeje hodně úspěchů.

Děkujeme učitelům za odpovědi a vy se můžete těšit na další pokračování ankety.

(David Veselý, *obrázky: Petra Šupková 6.A - Sluníčko, obrázek: Dan Žížala 7.C*)

8. Krátké zprávy z naší školy

Exkurze Škoda auto

17.10. se žáci 9. tříd zajeli podívat do mladoboleslavské automobilky Škoda auto a.s. Celá akce se konala v rámci projektu "V technice je budoucnost", který realizujeme s Národním technickým muzeem. Děti měly exkurzi včetně dopravy zdarma.

Florbalový turnaj o putovní pohár

2.-3.tříd

Naši spolužáci z 1.stupně se 1. října zúčastnili florbalového zápasu v tělocvičně naší školy. Na prvním místě se umístila 2.B, na druhém třída 3.B a na třetím žáci z 3.C. „Florbalový den“ se velice povedl a všichni se těší na další.

Sportovní dopoledne 1.B

Na benešovském fotbalovém stadionu bylo 26.9. pořádně plno. Sešly se tam děti z naší školy i z jiných základních i mateřských škol. Děti plnily různé úkoly a disciplíny. Žáčci domů odcházeli s novými zážitky i zajímavými dárky.

Florbalový turnaj o putovní pohár

4. - 5. tříd

Nejenom děti z 2. a 3. ročníků si zahrály oblíbený sport. Ve florbale si to rozdaly i další ročníky z 1. stupně. Zde na 1. místě skončila 5.B, na druhém 5.C a na třetím žáci ze 4.C. Gratulujeme.

Předškoláci ve škole

6. října se uskutečnilo první



setkání předškoláků. Děti se sešlo téměř 50 a paní učitelky s nimi vyplňovaly zábavné úkoly. Předškolácci odcházeli s novými dojmy a úsměvy na tváři.

Logická olympiáda

Z naší školy se z 1. stupně probojovala do krajského kola Kateřina Bernasová. Umístila se na krásném 13.-18. místě a 7. 11. se zúčastní semifinále v Říčanech-Babicích. Držíme palce!

Turnaj v minikošíkové

V naší tělocvičně se pořádá 10.10. turnaj v košíkové pro žáky a žákyně 3. až 5. tříd. Zúčastnily se všechny základní školy z Benešova. Pořadí a fotografie si můžete prohlédnout na stránkách naší školy.

Projekt Comenius

V rámci projektu Comenius se 4 žáci naší školy společně s paní učitelkou Trojánkovou Vytrhlíkovou a panem zástupcem Brázdou podívali do Anglie do Gloucestru. O jejich cestě si opět můžete přečíst na stránkách školy.

O neveklovský měsíc



21.10. se v Neveklově uskutečnil turnaj ve florbale pro 4. a 5. ročníky. Naše družstvo se umístilo na výborném 2. místě a Jonáš Vrkoslav byl vyhlášen nejlepším hráčem celého turnaje. Gratulujeme!

In-line závody

Benátky nad Jizerou - krajské kolo v in-

linech - 29.9. 2014. Výsledky našich žáků:
4. Černá Zuzana, 6. Bartůšková Lucie,
8. Dvořáková Kateřina, 8. Srdínko Jan,
9. Kořánek Adam, 10. Jirků Aleš.
Gratulujeme!

(Denisa Jirčíková 8.B,
obrázek: Johanka Radová 6.C)

9. Plavecké závody

Dne 23.10. 2014 se v Benešově uskutečnilo okresní kolo plaveckých závodů ZŠ. Naše škola v celkovém pořadí obsadila nádherné 1. místo! Jednotliví závodníci z naší školy se umístili takto:

25m Kraul ML kategorie: 1. Lukeš Matěj, 3. Židlík Dušan, 4. Klik Čeněk

2. Dejnožková Tereza,

8. Dosoudilová Veronika 9. Kahounová Karolína


50m Prsa ML kategorie: 1. Šedivá Magdaléna 4. Dvořáková Lucie 5. Fučíková Monika
3. Weiss Adam

50m Kraul Starší: 1. Roj Jakub 2. Le Thu Anh 6. Plášil Matěj
6. Dastychová Martina

50m Prsa Starší: 1. Řejha Erik 5. Pavlíček Jan 6. Machač Ondra
2. Bártová Karolína 3. Vaníčková Kateřina

100m Prsa Starší: 4. Kofnovec Ladislav
3. Brožková Štěpána 5. Brázdová Lucie

(Mgr. Lenka Kunstová, **Obrázek: Lucie Bartoňová 7.C)**



10. YOUTBEŘI 21. století

Ahoj všichni, vítám vás u nové rubriky YOUTBEŘI 21. STOLETÍ. Jak už z názvu vyplývá, budeme se věnovat právě lidem, kteří svůj volný čas věnují natáčení videí na web YouTube. Natáčejí různá videa - tagy, vlogy, beauty videa, let's play videa, ale také mají i svoje vlastní videa. V každém čísle si představíme dva youtubery nebo youtuberky. V tomto čísle to budou TV TWIXX a GetTheLouk.



TV TWIXX

Kiril, Danny, Andy (dříve ještě Luky a Filip). Jedni z nejznámějších českých youtuberů. Natáčejí vlogy, pranck call battle, Let's talk... aj. Mají přes 150 000 odběratelů a jejich videa mají statisíce zhlédnutí. Letos vystoupili na festivalu 4FANS. Pokud se chcete zasmát, určitě se na jejich videa podívejte☺!

Odkaz zde: <https://www.youtube.com/user/TVTwixx>

GetTheLouk

Beauty youtuberka, která natáčí nejen tutoriály, hauly, objevy a přešlapy, zkrátka videa o módě a líčení, ale také tagy a vlogy. I ona se letos zúčastnila festivalu 4FANS. Má 77 000 odběratelů. Pro bližší informace navštivte její kanál☺!

Odkaz zde: <https://www.youtube.com/user/GetTheLouk>

(Klára Malátová 8.B)



11. Jak programovat

Možná by vás bavilo dělat něco užitečnějšího na počítači než do něho jen „koukat“... Něco, co by vás opravdu mohlo bavit, je programování. Programovat je opravdu jednoduché. Když se začnete pomalu učit, vše zvládnete. Uvidíte, že pokud zvládnete základní kódy, které se budete učit na začátku, tak příkazy snadno pochopíte.

Jediné, co potřebujeme, je otevřený poznámkový blok na vašem počítači. Každý počítač tuto aplikaci má.

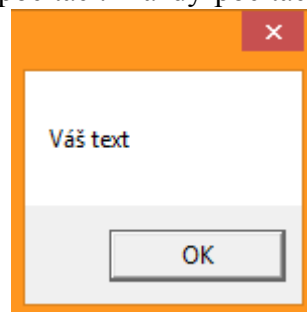
Ten kód, který se dnes naučíme, je tento: Do poznámkového bloku vepíšeme msgbox“Váš text“. Pokud jste toto napsali, máte za sebou celý kód a vidíte, že toto napsat je jednoduché.

Teď nám zbývá kód už jenom uložit. Uložit jako => Váš název.vbs => Uložit.

To je vše, a pokud tento soubor otevřete, ukáže se vám toto (viz obr.)!

Takže toto je opravdu nejjednodušší kód, který v programování je.

Do tohoto kódu jdou připsat určité dva řádky a vznikne vám takzvané „nezavřitelné“ okno. Doufám, že se vám tento článek líbil. (Lukáš Čuřík 5.A)



12. Tipy na výlety

Rozhledna Špulka

Rozhledna Špulka se nachází nedaleko Benešova za obcí Lbosín, což je vesnice, nad kterou se celá rozhledna tyčí.

A proč Špulka? Protože rozhledna tvarem připomíná špulku na nit.

Rozhlednu tvoří ocelová, částečně dřevem obložená konstrukce ovitá točitým schodištěm se 150 schody až na samotnou vyhlídkovou plošinu ve výšce 30 metrů. Plošina je vzdušná, prostorná (má průměr 5,8 metru) a tvoří ji vkusná kombinace oceli a dřeva. Díky zkosenému tvaru pak máte při pohledu z plošiny do kraje pocit, jako byste jen tak viseli ve vzduchu.

Pod rozhlednou se nachází občerstvení a několik informačních tabulí o vesnicích mikroregionu CHOPOS. Cestou dolů či nahoru máte možnost otestovat vaše schopnosti rozpoznávání ptáků skrze naučně-poznávací stezku na rozhlednu. Na projektu se podílely například i základní a mateřské školy, takže zde můžete najít i nějakou tu prolézačku nebo jinou atrakci. Celou cestu pak doprovázejí sochy vyřezané řezbářkou ze Lbosína.

Špulka a Ptačí stezka

Základní kámen položen 27. 4. 2013

Otevření rozhledny Špulka a Ptačí stezky
26. 4. 2014

Nadmořská výška kopce Březák je 533m n.m.



Délka Ptačí stezky je jeden kilometr
Celková výška rozhledny je 37,6 metru
Turistická známka č. 2059
Více na www.rozhlednaspulka.cz/!

(Michal Štancl 9.B)

Národní technické muzeum Praha

Nazdar kamarádi,

vzhledem k tomu, že hezkých dnů už ubývá, vás chci pozvat někam do tepla, kde špatné počasí tolik nevadí ☺. Můj typ pro nadcházející měsíc je Národní technické muzeum v Praze. Dá se zde zajímavě prožít skoro celý den a zhlédnout řadu zajímavých expozic.

Namátkou: expozice času, tiskařství, dopravy, astronomie, chemie a mnoho dalších.

Mezi opravdové lahůdky patří kopie hlubinného dolu umístěná v suterénu budovy. Jsou zde umístěné vyřazené důlní stroje (vrtačky, dopravníky atd.) a chodby mají tvar opravdové štoly – někdy jsou tak nízké, že je potřeba dát pozor, abyste se nebouchli do hlavy ☺



No, a protože nic není zdarma, tak ještě informace o vstupném:

rodina: 410 Kč, plné: 190Kč, snížené: 90 Kč

Jestliže jsem vás nalákal, tak více informací na: <http://www.ntm.cz/>

(Petr Hobza 5.A)

13. Móda - Podzim 2014

Ahoj všichni, vítám vás nejen v novém školním roce, ale také v mojí nové rubrice Móda, která lehce navazuje na bývalou rubriku „Trendy s Vendy“. Tato rubrika se ovšem bude zabývat i líčením a vlasy, budeme řešit nejnovější doplňky, zkrátka to, co je zrovna IN ☺!

Co se týká tohoto podzimu, tak i letos se budou nosit tmavší barvy, jako khaki, hnědá, černá nebo burgundy. Mezi největší trendy patří tzv. áčková sukně. Prodává se v mnoha barvách (černá, šedá, vzorovaná...), seženete ji v běžných obchodech (New Yorker, Tally Weijl, H&M, C&A...) a stojí kolem 250-350 Kč. Také budou nosit chlupaté vesty, které rovněž seženete v běžném obchodě kolem 1000-1500Kč. A s khaki kabáty s koženými rukávy také chybu neuděláte. ☺

A protože byl Halloween, nějaké tričko s lebkou nebo s jakýmkoliv

vzorem,
který
připomíná
právě tento
svátek, se
bude hodit.

Nesmíme samozřejmě zapomenout na boty. Letos určitě sáhněte po černých nízkých kozačkách na tkaničkové vázání na podpatku nebo bez, to už je na vás.

Líčení moc nepřehánějte, používejte spíše lehký make-up a obyčejnou řasenku. Pokud upřednostňujete stíny, budou vhodné hnědé.

(Klára Malátová 9.B)



14. Modelářeni

Letos bych rád do každého čísla časopisu napsal nějaké novinky ze světa modelářeni. Je to můj koníček a myslím, že nejsem na této škole sám, kdo si rád staví modely. Existují i kroužky, které možná někteří z vás navštěvují. Nejraději čtu časopis Modelář, který vychází každý měsíc. Dnešní tipy jsou:

Polomaketa Viper Jet MK II XXL

Viper Jet MK II je pro své elegantní a atraktivní tvary často stavěn jako RC model v nejrůznějších velikostech a poháněn buď elektrodmychadlem, nebo proudovým motorem. Díky své koncepci má obvykle vynikající letové vlastnosti a dokáže dobře zalétat i různé akrobatické prvky. Německá firma Paritech model Viper Jet MK II vyrábí ve velikosti XXL, tedy v měřítku 1 : 2,8. Nejde o žádného drobečka – model má délku 3 m a rozpětí křídla 3,5 m; v případě, že je křídlo vybaveno winglety, má rozpětí 3,3 m. Pro pohon tohoto úctyhodného modelu jsem zvolil již dobře známý, spolehlivý a výkonný proudový motor z První brněnské strojírny z Velké Bíteše PBS TJ20 o tahu 210 N. Model je firmou Paritech dodáván jako celokompozitová stavebnice základních dílů s možností volby dalších doplňků, jako například vybavení kabiny, osvětlení, výměnných konců křídla (klasické rovné nebo winglety, kdy výměna trvá asi 3 minuty – otázka dvou šroubů – velmi jednoduché a rychlé) atp.



Olympic 1800

Tento model mě okamžitě zaujal svými tvary. „To bude něco pro poletování kousek za chalupou,“ řekl jsem si a sadu dílů pro stavbu modelu objednal. V ní byl kromě překližkových výřezů přiložen jednoduchý stavební výkres vytištěný pouze v jedné vrstvě plnými čarami. V žádném případě nejde o plnohodnotnou stavebnici. To se mi právě líbí – mohu použít vlastní nápady a zužitkovat i zbytky materiálu, čímž se výrazně sníží finanční náklady na model. Před započítáním stavby si podrobně prohlédneme dodané díly a během studia výkresu si promyslíme stavební postup a obstaráme další materiály a součástky, které budeme k dokončení modelu potřebovat. Jako u předchozích podobných modelů jsem se snažil i u Olympicu využít zbytků balzy a šetřit hmotností. K lepení jsem používal kyanoakrylátové a acetonové lepidlo, výjimečně disperzní D3 a epoxid. Nejprve jsem slepil bočnice a odtokové lišty křídla. K bočnicím nalepené diagonální výztuhy z tvrdé balzy mají v jednotlivých polích odstupňovaný průřez 5 x 5, 4 x 4 a 3 x 3. V polopřepážce v přední části kabiny vypilujeme šikmé zářezy pro smrkovou lištu 5 x 5. Zhruba jsem slepil trup a ve střední části nalepil dolní potah z tvrdé balzy 3.

(Martin Popovský 5.A – případné dotazy pište na email: popovskymartin@seznam.cz)

15. WORLD OF TANKS

Počítačová hra WORLD OF TANKS byla vydána v roce 2011 12. 4. (podle Wikipedie). Mně se hra moc líbí, proto bych vám o ní rád napsal víc.

Můžete hrát za původně Československý tank LT vz.38 neboli Pz. Kpfw 38 (t) nebo za LT vz.35 Pz. Kpfw 35(t). Nemusíte hrát za tyto tanky. Můžete hrát za Hetzera, T-18, Mause, Type Chi-ha.



Jak se tank koupí? Koupí se za bitevní zkušenosti předchůdce a za kredity. (Příklad: BT-7 A-20). Upřesníme to: získáváš bitevní a volné zkušenosti. Kredity. Také u těch tanků si za



zkušenosti otvíráš a kupuješ děla, věže, pásy a motory tanku. A kdo hraje tanky online a neví, že když ho zničí, že se objeví, protože ho zabili, ale může se dívat na hráče nebo si dát tlačítko ESC a dáte garáž.

Ovládání: Věž se ovládá myší, tank se řídí dopředu w, dozadu s, doprava d a doleva a.

Jinak stahování je dlouhé, protože se tam stahuje mnoho megabajtů, ale kvalita je dobrá.



Vývojář: Wargaming.net

Engine: Bigworld(1)

Platformy: Windows

Datum vydání: 12. duben 2011 (EU)

Média: Download

Módy: multiplayer

(Matěj Kačenga 5.B, wikipedie, www.worldoftanks.com)

VTIPY

Letí velké dopravní letadlo. Kapitán se připravuje na přistání. Z kontrolní věže dostává povolení a zahajuje přistávací manévry. Co však nevidí: „Sakra, jak to, že ta dráha je tak krátká?! Na takhle krátké dráze s tímhle érem za prase nepřistanu!“ Nedá se ale už nic dělat a musí se o přistání pokusit. Cestující dostanou příkaz zaujmout bezpečnostní polohu. Kapitán se opatrně přibližuje nad samý začátek runwaye, aby využil co možná nejdelší dráhu. Vzum... Sotva se kola dotkla betonu, kapitán začíná brzdit, co mu síly stačí. Už jen padesát metrů do konce dráhy.

Už jen dvacet metrů do konce dráhy! Už je na samém okraji. Uf. Brzdy se roztekly, ale na posledním decimetru letadlo zastavilo. Kapitán vyleze ven a zhluboka si oddechne. „To je divný, že byla ta dráha tak hrozně krátká!“ Pak se rozhlédne kolem. Nejdřív vpravo, pak vlevo. „Jak je ale široká!“



Poslední slova před smrtí:
"Klid Franto, to je delfín"

Přijímací test do blázince

Během návštěvy v blázinci se ptá návštěvník ředitele, podle jakých kritérií bude rozhodnuto, zda někdo bude zavřen, nebo ne.

Ředitel vysvětluje: „No my napustíme vanu vodou, dáme kandidátovi lžičku, hrnek a kýbl a poprosíme ho, aby vanu vyprázdnil.“


Návštěvník povídá: „Aha, rozumím, normální člověk vezme kýbl, aby to šlo rychleji, že?“

Ředitel: „Ne, normální člověk vytáhne špunt... Chcete pokoj s balkonem nebo bez?“



...a kudy teď?

„Obžalovaný, vzhledem k nedostatku důkazů jste volný. Přepadení banky vám nemůžeme dokázat.“
„Znamená to tedy, že si peníze mohu nechat?“



Letí netopýr nocí a najednou prásk - narazí do stromu. Sebere se, srovná křídla a letí dál. Za chvíli zase - prásk do skály. Zatřese hlavou, dá si dolů z uší sluchátka a říká: „Sakra, já se s tím walkmanem jednou zabiju.“

Dva staříci se koupou v moři. Jeden z nich ztratí své zuby a nařiká.

Tomu druhému je to líto, tak vydá ty své a říká:

„Koukej, už jsem je našel.“

Ten druhý je zkusí a říká:

„To nejsou moje!“ a zahodí je do moře.



Už zase. Jak já ten podzim nenávidím.

Člověk se plazí po poušti a najednou uvidí studnu a zvolá: „Voda!“

A ze studny se ozve: „Kde?“

Sousedka se ptá se malého Toníka, který právě začal chodit do první třídy: „Co je tvůj nejoblíbenější předmět ve škole?“ „Asi zvonek, paní Krhavá.“

(Zdroje: <http://www.facebook.com/http> [HYPERLINK](http://magoor.cz/HYPERLINK),
<http://magoor.cz/HYPERLINK>
<http://velkakecka.pise.cz/vtipy/102011/>, www.vtipy.net,
www.drhumor.cz, www.bohlelav.cz)

(Barbora Kollárová 9.B)

Časopis vychází 4x ročně, je neprodejný, rozdáváme ho do tříd, máme svou nástěnku u školní jídelny, kde ho můžete vidět, a hlavně je ke stažení na stránkách školy: www.zsben.cz.
Kopírování nám zajišťuje sponzor.